




**مركز الابداع العراقي**

**Iraqi Depository Center**

**التقرير السنوي الأول 2010**

التقرير السنوي الأول 2010

مركز الابداع العراقي



## الفهرست

2	الفهرست
3	المؤشرات
4	الجداول
5	الاشكال
6	المقدمة
6	تعريف عن مركز الإيداع
7	مهام المركز
7	أهداف المركز
7	واجبات المركز
7	الخطط المستقبلية للمركز
8	الهيكل التنظيمي
8	انجازات المركز
10	خطوات تسجيل إيداعات المساهمين
10	فتح حسابات للمستثمرين والمساهمين
12	تقارير إحصائية

## المؤشرات

19	مؤشر تغير الأسهم المودعة شهريا لكل شركات قطاع الزراعة في مركز الإيداع لعام 2010
19	مؤشر تغير الأسهم المودعة شهريا لكل شركات قطاع المصارف في مركز الإيداع لعام 2010
20	مؤشر تغير الأسهم المودعة شهريا لكل شركات قطاع الفنادق في مركز الإيداع لعام 2010
20	مؤشر تغير الأسهم المودعة شهريا لكل شركات قطاع الصناعة في مركز الإيداع لعام 2010
21	مؤشر تغير الأسهم المودعة شهريا لكل شركات قطاع التأمين في مركز الإيداع لعام 2010
21	مؤشر تغير الأسهم المودعة شهريا لكل شركات قطاع الخدمي في مركز الإيداع لعام 2010
22	مؤشر تغير الأسهم المودعة شهريا لكل شركات قطاع الاستثمار في مركز الإيداع لعام 2010
34	مؤشر تغير الكمية المودعة الكلية شهريا- لكل الشركات المسجلة في مركز الإيداع لعام 2010
34	مؤشر تغير أعداد المودعين شهريا - لكل الشركات المسجلة في مركز الإيداع لعام 2010
36	مؤشر تغير الملكية لغير عراقيين شهريا- لكل الشركات المسجلة في مركز الإيداع لعام 2010
36	مؤشر تغير أعداد المستثمرين لغير عراقيين شهريا - لكل الشركات المسجلة في مركز الإيداع لعام 2010
38	مؤشر تغير أعداد العقود شهريا - لكل الشركات المسجلة في مركز الإيداع لعام 2010
38	مؤشر تغير الكميات المتداولة شهريا - لكل الشركات المسجلة في مركز الإيداع لعام 2010

## الجداول

12	جدول (1) عدد عمليات الإدخال
12	جدول (2) عدد عمليات نقل الأسهم
12	جدول (3) عدد عمليات إرجاع الأسهم
12	جدول (4) عدد عمليات تفعيل الأسهم
13	جدول (5) كميات الحجز والرهن ورفع الحجز والرهن المنجزة
13	جدول (6) الشركات التي اجري لها زيادة على رأسمالها في مركز الإيداع العراقي
14	جدول (7) الشركات التي اجري لها زيادة رسملة عن طريق الرفع الآلي للنظام الالكتروني في مركز الإيداع العراقي
14	جدول (8) الشركات المسجلة في عام 2010
15	جدول (9) رؤوس أموال الشركات المسجلة في مركز الإيداع العراقي
23	جدول (10) الأسهم المودعة للشركات المسجلة في مركز الإيداع موزعة قطاعيا وشهريا لعام 2010
24	جدول (11) الكمية المودعة لعام 2010 ونسبتها لرأسمال الكلي ونسبة الزيادة عن عام 2009 و أعداد المودعين و نسبة زيادتهم عن عام 2009
29	جدول (12) الكمية المودعة والغير مودعة ونسبة الإيداعات وأعداد المودعين لجميع الشركات المسجلة في مركز الإيداع لغاية 2010-12-31
35	جدول (13) معدل تغير أعداد المودعين شهريا والكميات المودعة الكلية لكل الشركات المسجلة في مركز الإيداع لعام 2010
37	جدول (14) معدل تغير أعداد المستثمرين لغير عراقيين شهريا وملكياتهم - لكل الشركات المسجلة في مركز الإيداع لعام 2010
37	جدول (15) أكثر خمسة شركات مودعة نسبة إلى رأسمال الشركة لعام 2010
37	جدول (16) أقل خمسة شركات مودعة نسبة إلى رأسمال الشركة لعام 2010
39	جدول (17) معدل تغير الكميات المتداولة وأعداد العقود (شهريا) - لكل الشركات المسجلة في مركز الإيداع لعام 2010
40	جدول (18) القيمة السوقية مع تغيرات أسعار الأسهم ومعدلات نمو الأسهم لجميع الشركات المسجلة في مركز الإيداع منذ بدء التداول الالكتروني ولغاية 2010-12-31

## الأشكال

6	شكل (1) شعار مركز الإيداع العراقي
15	شكل (2) النسبة لرأسمال كل قطاع في عام 2010
16	شكل (3) التوزيع النسبي لرأسمال قطاع المصارف في عام 2010
16	شكل (4) التوزيع النسبي لرأسمال قطاع الزراعة في عام 2010
17	شكل (5) التوزيع النسبي لرأسمال قطاع الفنادق في عام 2010
17	شكل (6) التوزيع النسبي لرأسمال قطاع الصناعة في عام 2010
18	شكل (7) التوزيع النسبي لرأسمال قطاع التأمين في عام 2010
18	شكل (8) التوزيع النسبي لرأسمال قطاع الخدمي في عام 2010
18	شكل (9) التوزيع النسبي لرأسمال قطاع الاستثمار في عام 2010
35	شكل (10) نسبة الأسهم المطلقة والمحفوظة لكل الشركات المسجلة في مركز الإيداع العراقي لعام 2010



شكل (1) شعار مركز الإيداع العراقي



المدير المفوض لمركز الإيداع العراقي

## مركز الإيداع العراقي – التقرير السنوي الأول 2010

### مقدمة

تم إنشاء مركز الإيداع كضرورة واستكمالاً للتداول الإلكتروني على أساس قسم تابع لسوق العراق للأوراق المالية منذ بداية التداول الإلكتروني في 2009/4/19 وبموافقة هيئة الأوراق المالية بفصل مركز الإيداع العراقي عن سوق العراق فقد باشر المركز عمله كمؤسسة غير ربحية اعتباراً من 2010/1/1.

عند تطبيق نظام الإيداع المركزي تم الاستغناء عن الأوراق المالية (شهادات الأسهم) الورقية والاستعاضة عنها بالورقة الإلكترونية وعن طريق إنشاء سجل مساهمين مركزي لكافة الشركات المساهمة. وأصبح يتوجب على جميع المساهمين الذين لديهم أوراق مالية (شهادات أسهم) ورقية قديمة إيداعها في مركز الإيداع العراقي، حيث أصبح مركز الإيداع العراقي هو الجهة المسنولة عن حفظ ملكية الأسهم لجميع المساهمين في الشركات المساهمة ولا يمكن لأي مساهم أن يبيع أسهمه في سوق العراق للأوراق المالية إلا بعد إيداعها في مركز الإيداع العراقي.

كما وتم تشكيل هيكل تنظيمي للمركز وتم إنشاء أقسام وشعب للمركز وتوزيع مهام وعمل كل قسم وشعبه وتهيئة وتدريب الكوادر العاملة في المركز واستثمار كافة الفرص التدريبية المتاحة لتطوير مهارات العاملين. وفي نهاية كل سنة سوف يقدم تقرير سنوي يوضح نشاط مركز الإيداع وأهدافه والخدمات التي يقدمها والجهات المستفيدة من المركز وإنجازاته ويُعزز التقرير بجدول توضيحية لنشاط المركز.

### مركز الإيداع العراقي

مؤسسة اقتصادية غير ربحية تساهم في تعزيز استثمار اقتصادي، أمن، رصين، ومستقر ويدعم كافة قطاعات الجهات المستفيدة من الخدمات التي يقدمها المركز.

### مهام المركز

- 1 - قبول سجل أمساهمين للشركات المساهمة المسجلة في مركز الإيداع العراقي.
- 2 - حفظ ملكية الأوراق المالية (شهادات الأسهم) للمساهمين.
- 3 - تقديم أفضل الخدمات باعتماد المعايير الدولية.
- 4 - تهيئة كوادر المركز وتدريبهم على استخدام الأنظمة الإلكترونية والتكنولوجيا الحديثة وتطوير مهاراتهم.
- 5 - التأكيد على السرية في حفظ البيانات.
- 6 - اعتماد المصداقية والوضوح في التعامل مع الجهات المستفيدة من خدمات مركز الإيداع ( أسواق المال – شركات مساهمة – شركات وساطة – مساهمين ومستثمرين – دوائر حكومية – وأية جهات أخرى).

الخطط المستقبلية لمركز الإيداع العراقي:


- 1 - إنشاء صندوق خاص للتعويضات يمول من إرباح المركز وبمشاركة الجهات المستفيدة من هذا الصندوق.
- 2 - تقديم الخدمات للحافظون الأمناء العالميون والمحليون.
- 3 - الإشراف والرقابة على الأنشطة المهنية ذات العلاقة بعمل المركز التي يمارسها أعضاؤه.
- 4 - إقامة علاقات تعاون مع مراكز الإيداع والمنظمات الاقتصادية العربية والعالمية في مجال إيداع الأوراق المالية.
- 5 - إدخال سجلات المساهمين إلكترونياً بالكامل وفتح حسابات لجميع مساهمين الشركات المسجلة في المركز.
- 6 - إنشاء قاعدة بيانات موحدة للمساهمين في جميع الشركات المساهمة والمسجلة في مركز الإيداع.
- 7 - إنشاء موقع إلكتروني خاص بمركز الإيداع (website).
- 8 - إدخال جميع الشركات الغير مسجلة في المركز والتي كانت تعمل أثناء التداول اليدوي والتي ما زالت خارج التداول الإلكتروني وبحدود (6) شركات.
- 9 - استحداث خدمات جديدة للمساهمين والمستثمرين مثل تقديم خدمة الكشف عن الرصيد عبر الانترنت والهاتف الجوال.
- 10 - إصدار نشرة شهرية تبرز نشاطات عمل المركز والمساهمة في نشر الوعي الاقتصادي للمواطنين وإبراز دور مركز الإيداع العراقي وأهمية نشاط التداول الإلكتروني.
- 11 - وضع الآليات الفنية والإدارية المناسبة لربط المركز مع أسواق مالية جديدة يتم افتتاحها في العراق مستقبلاً.

يهدف المركز إلى:

- 1 - تعزيز ثقة المستثمرين بالأوراق المالية (شهادات الأسهم) وتمكينهم من متابعة استثماراتهم بسهولة وذلك عن طريق بناء سجل مركزي لحفظ الأوراق المالية (شهادات الأسهم) لكافة الشركات المساهمة.
- 2 - الحد من المخاطر التي كانت تجري أثناء التداول اليدوي مثل تعرض الورقة المالية (شهادة الأسهم) للتلف أو الفقدان أو التزوير.
- 3 - تقليل المخاطر الناجمة عن تنفيذ عمليات التسوية والمقاصة بين الوسطاء والمستثمرين.
- 4 - سرعة دوران الأوراق المالية (شهادات الأسهم) من خلال تنفيذ عملية نقل الملكية في توقيات محددة حيث أصبح المستثمر بإمكانه إدارة محفظته الاستثمارية بسهولة وبسرعة وأمان أكثر.
- 5 - إنشاء قاعدة بيانات متكاملة لمالكي الأوراق المالية (شهادات الأسهم) من خلال إنشاء سجل مركزي للإيداع.
- 6 - إنشاء قاعدة بيانات موحدة للأوراق المالية المسجلة (المودعة والغير مودعة) في نظام الإيداع المركزي للشركات المساهمة.
- 7 - جذب المستثمر الأجنبي من خلال مواكبة المعايير الدولية في استخدام نظام القيد المركزي.

واجبات مركز الإيداع العراقي:

- 1 - قبول تسجيل الأوراق المالية للشركات المساهمة في مركز الإيداع.
- 2 - فتح الحسابات للشركات المسجلة وشركات الوساطة والمساهمين والمستثمرين.
- 3 - حفظ وإيداع الأوراق المالية (شهادات الأسهم).
- 4 - القيام بإجراءات نقل الملكية للمساهمين والمستثمرين من شركة وساطة إلى أخرى.
- 5 - وضع إشارة الحجز والرهن على الأوراق المالية (شهادات الأسهم) بناء على طلب الجهات المستفيدة.
- 6 - تجميد الأوراق المالية حسب طلب المستثمر.
- 7 - إجراء عمليات الأثرية والتنازل العائلي.
- 8 - إجراء عمليات فقدان الورقة المالية (شهادة الأسهم).
- 9 - إجراء عمليات الرسملة والاكتتاب للشركات المساهمة.





### الهيكل التنظيمي:

للمركز هيكلًا تنظيمياً وبما يتناسب وعمل المركز الحالي والتصور المستقبلي لعمل مركز الإيداع. وقد غطى هذا الهيكل جميع نشاطات المركز حيث تم إنشاء أقسام وشعب جديدة في المركز. مثل إنشاء أقسام الأنظمة الالكترونية، الرقابة، العمليات، الإدارية والمالية، والعلاقات، وكل قسم موزع إلى شعب بما يغطي كافة نشاطات وعمل المركز.

### انجازات مركز الإيداع العراقي لعام 2010:

- 1 - في بداية عمل المركز ولعدم وجود آلية متاحة لرفع كافة سجلات المساهمين الكترونياً فقد تم الاعتماد على إدخال جميع الإيداعات يدوياً مما أدى إلى تراكم وتكدس الإيداعات عند بدء التداول الالكتروني وفي أواخر عام 2009 وبداية عام 2010 تم تجاوز هذه الإشكالات بوضع خطط مبرمجة صحيحة واليات تدقيق لتجنب حدوث أي أخطاء عند الإدخال.
- 2 - تم إصدار تقارير شهرية تفصيلية عن نشاط مركز الإيداع وتضمنت هذه التقارير عدد الإيداعات المنجزة خلال عام 2010 وكمية الإيداعات البالغة (983.94) مليار سهم (أي ما يعادل 0.984 تريليون سهم) لغاية 2010/12/31 من اصل (1,850.64) مليار سهم (أي ما يعادل 1.85 تريليون سهم) موزعة على (85) شركة مسجلة في المركز أي بنسبة إيداع 46,8%.
- 3 - تصميم وتنفيذ عدة أنظمة الكترونية لغرض مساعدة الإدارات العليا باتخاذ قرارات صحيحة بالاعتماد على البيانات التي يقدمها مركز الإيداع وكذلك لتسهيل عمل المركز والشركات المساهمة والتحول وبشكل نهائي من تداول يدوي إلى الكتروني.
- 4 - إجراء عمليات مطابقة لسجلات الملكية ولكافة الشركات المساهمة والمسجلة في مركز الإيداع العراقي والبالغ عددها (86) شركة. وتتم المطابقة لكل شركة على أساس احتساب الكمية المودعة في المركز مع الكمية الغير مودعة ومجموعهما يجب إن يساوي راس المال المعن للشركة. وقد تمت مطابقة سجل المساهمين لجميع الشركات المساهمة لغاية 2010/12/31.
- 5 - تقديم الخدمات لشركات الوساطة وتسهيل مهمة عملهم في عمليات الإيداع ونقل الملكية.
- 6 - تقديم الخدمات للمساهمين والمستثمرين وإصدار كشف بتفاصيل إيداعاتهم لكافة الشركات المساهمة المسجلة في مركز الإيداع وكذلك مخاطبة الشركات بإصدار أوراق مالية (شهادات أسهم) بدل ضائع وإجراء عمليات التنازل و الارثية وتجميد الأسهم ورهن وحجز الأسهم بناء على طلب الجهات ذات العلاقة.
- 7 - تسجيل خمسة شركات مساهمة جديدة في عام 2010 في مركز الإيداع، وهي:
  - أ. مصرف دجلة والفرات.
  - ب. فندق بابل.
  - ج. شركة كركوك لإنتاج المواد الإنشائية.
  - د. شركة بغداد لخدمات السيارات.
  - هـ. شركة البيرة الشرقية.

8 - الأنظمة المنجزة في المركز: بالنظر لحاجة المركز إلى برامج وأنظمة مساعدة لتسهيل مهمة عمله فقد قام قسم الأنظمة في المركز بتصميم وتنفيذ الأنظمة التي تخدم المركز وكما موضح في أدناه.

- (أ) **نظام مطابقة رؤوس أموال الشركات:** يقوم النظام بتهيئة سجل أساس للشركة المساهمة قبل التداول الإلكتروني مع كشف أخطاء هذا السجل (من تكرار رقم مساهمة ومساهمات مكررة لنفس المساهم ومساهمات بدون أرقام مساهمة أو بدون اسم مساهم أو رصيد سالب) والتخلص من جميع هذه الأخطاء ومن ثم ترحيل حركات نظام التداول الإلكتروني على هذا السجل والتوصل إلى حالة مطابقة ولتأريخ معين وتخزين بملف خاص لكل شركة. وتسليم الشركات المساهمة هذا الملف لغرض مطابقتها مع سجل الملكية في الشركة.
- (ب) **نظام التقارير الإحصائية:** نظام يقوم بتوليد مجموعة من التقارير المهمة اعتماداً على ملفات مطابقة رؤوس أموال الشركات. ومن هذه التقارير (النسب المؤثرة – عدد وملكية المساهمين الغير عراقيين – المساهمين المتداولين ضمن قيود خاطئة – المساهمين الذين لديهم أكثر من حساب في مركز الإيداع – المساهمين الذين لديهم عملية إيداع ورقة مالية (شهادة أسهم) أكثر من مرة ولنفس نوع الورقة المالية – ملكية مساهم معين في تاريخ معين – الأرصدة المحفوظة في حساب المركز (Registry Account) – معلومات عن عقد التداول معين).
- (ج) **نظام توليد الحركات للشركات المساهمة وشركات الوساطة:** يقوم النظام بتزويد الشركات بالجلسات النقص التي لم تستلم من قسم الأنظمة في السوق وكذلك الأمر لشركات الوساطة.
- (د) **نظام احتساب الرسملة:** يقوم النظام بإجراء الزيادة المجانية وأضافتها على رأس المال لكل شركة مساهمة مسجلة في المركز (ولرصيد كل مساهم) وحسب كمية الرسملة أو النسبة المعلنة والمصادق عليها من قبل مسجل الشركات.
- (هـ) **نظام تقارير الملكية:** يقوم النظام بإصدار كشف عن كل الأسهم المودعة والغير مودعة وعدد المودعين (سواء أفراد أو شركات) ونسبة إيداعاتهم ونسب زيادة الأسهم المودعة الشهرية ولكل شركة على حده مقسمة حسب القطاعات.
- (و) **نظام ترحيل الحركات:** يقوم النظام بترحيل قسم من حركات تداول شركة مساهمة مسجلة إلى ملف مطابقة سابق دون الحاجة إلى إجراء مطابقة رأسمال الشركة اعتماداً على السجل الأساس.
- (ز) **نظام الاستثمارات:** يقوم النظام بحفظ معلومات الاستثمارات الواردة والصادرة في المركز وإصدار تقارير شهرية وسنوية عن عدد ونوع الاستثمارات ولكل شركة مساهمة مسجلة في المركز.
- (ح) **نظام الحجز والرهن:** وهو نظام أرشفة حيث يقوم النظام بحفظ معلومات الحجز والرهن الخاصة بكل شركة مساهمة مسجلة في مركز الإيداع، ومن هذه المعلومات رقم كتاب الحجز وتاريخه، جهة الحجز، عانديه الورقة المالية (شهادة الأسهم)، عدد الأسهم المحجوزة، نوع الحجز، الخ) وإصدار تقارير شهرية وسنوية عن الحجزات والمرهونات ولكل شركة مساهمة.
- (ط) **نظام الإجازات:** يقوم النظام بحفظ معلومات الإجازات الخاصة بكل الموظفين في المركز واحتساب الرصيد المتبقي مع تفاصيل عن إجازات الموظف الزمنية والاعتيادية والرسمية والفصلية وجميع أنواع الإجازات المتبعة في المركز وإصدار تقارير شهرية وسنوية بالإجازات وتفصيلها ولكل موظف.

#### 9- نظام المساهمين الموحد:

من منطلق الحرص في مساعدة الشركات المساهمة التي ليس لديها نظام مساهمين وتوحيد عمل نظام المساهمين لكافة الشركات فقد اتفق مجلس المحافظين مع شركة الوصول للبرمجيات ببناء نظام مساهمين يقدم خدمات عديدة للشركات المساهمين ومنها:

- 1 - تحديث بيانات المساهمين بشكل آلي وعن طريق ملف محمي مشفر يسلم من مركز الإيداع دون الحاجة إلى ترحيل العقود يدوياً.
- 2 - يوفر عدد كبير من التقارير (منها تقارير الملكية والإرث والتنازل....الخ)، ويصل عدد التقارير إلى 16 تقرير متضمنة تقارير أخرى يمكن استخراجها من كل تقرير.
- 3 - يقوم بعملية زيادة وتخفيض رأسمال الشركة بشكل آلي ولجميع المساهمين.
- 4 - إصدار كشف بالملكية لمساهمين الشركة يعتمد في إجراء عملية الاكتتاب.
- 5 - توزيع الأرباح على المساهمين متضمن الأرباح للسنتين السابقة.

وتم عقد عدة لقاءات بين المجلس والشركة المصممة وتم أقرار نظام المساهمين وبعدها تم تكليف مركز الإيداع العراقي بتسويق النظام وفعلاً تم تسويق النظام إلى (18) شركة لغاية 31-12-2011. والمركز مستمر بتسويق النظام للشركات المساهمة التي ترغب بطلب النظام وتدريب كوادر الشركات المساهمة للعمل على هذا النظام.

### خطوات تسجيل إيداعات المساهمين في المركز:

يجري أتباع الخطوات أدناه من قبل مركز الإيداع لغرض استلام مسؤولية تسجيل وتوثيق ملكية أسهم المساهمين (سواء كانوا أفراد أو شركات) بدلا من أقسام المساهمين في الشركات المسجلة وهذه الخطوات تتضمن:

- 1 - قبول سجل المساهمين في مركز الإيداع العراقي.
- 2 - مسؤولية مركز الإيداع مع الشركات المساهمة.
- 3 - تسجيل المساهمين والمستثمرين.
- 4 - نظام المساهمين الموحد.


### فتح الحسابات للمستثمرين والمساهمين:

منذ بداية التداول الالكتروني في 19-4-2011 وإنشاء مركز الإيداع العراقي، فقد باشر المركز بفتح الحسابات للمساهمين والمستثمرين (أفراد وشركات) للعراقيين وغير العراقيين وفق التعليمات المعدة لفتح الحسابات وأهمية هذا الحساب هي بإمكانية معرفة ملكية المستثمر من الأوراق المالية لكافة الشركات المساهمة المسجلة في مركز الإيداع كما يستطيع اخذ تأييد بكشف ورقي يؤيد الملكية ومصدق من المركز.



# التقارير الإحصائية

مركز الأبحاث العراقي



تقارير إحصائية:

- عدد عمليات الإيداع (إيداع شهادات، إضافة رسملة، وإضافة أسهم اكتتاب) :  
- No. of depositing operations (deposited shares, deposited CAPs, and deposited IPOs).

ت	نوع الإيداع Type of Operation	عدد الحركات لعام 2010 No. of Operations	كمية الأسهم المدخلة Shares Qty
1	إيداع شهادات أو إضافة رسملة Deposit Certificate Stocks & CAP	32,490	479,539,354,510
2	إضافة اكتتاب Deposit IPO Stocks	7,186	112,901,097,121

جدول (1) عدد عمليات الإيداع

- عدد عمليات نقل الأسهم (أرثيه وتنازل):  
- No. of movement operations.□

ت	نوع الإيداع Type of Operation	عدد الحركات لعام 2010 No. of Operations	كمية الأسهم المنقولة Shares Qty
1	نقل أسهم من حساب إلى حساب آخر Broker Stock Movement	1,839	8.582.513.492

جدول (2) عدد عمليات نقل الأسهم

- عدد عمليات إرجاع الأسهم من شركات الوساطة لمركز الإيداع العراقي (حجز، رهن، أو نقل ملكية):  
- No. of broker-to-REG Stock Transfer operations.□

ت	نوع الإيداع Type of Operation	عدد الحركات لعام 2010 No. of Operations	كمية الأسهم المرجعة Shares Qty
1	إرجاع أسهم من حساب الوسيط إلى حساب المركز REG Broker-To-REG Stock Transfer	1.847	229.178.413.525

جدول (3) عدد عمليات إرجاع الأسهم

- عدد عمليات تفعيل الأسهم من الشركات المسجلة في مركز الإيداع إلى شركات الوساطة (رفع حجز، رفع رهن، نقل ملكية، تفعيل الشهادات المودعة، تفعيل أسهم الرسملة، أو تفعيل أسهم الاكتتاب):

- No. of REG-to- broker Stock Transfer operations.□

ت	نوع الإيداع Type of Operation	عدد الحركات لعام 2010 No. of Operations	كمية الأسهم المفعلة Shares Qty
1	تفعيل أسهم من حساب المركز REG إلى حساب الوسيط REG-To-Broker Stock Transfer	38.094	689.331.591.704

جدول (4) عدد عمليات تفعيل الأسهم

– تم انجاز عمليات الرهن والحجز وكما موضح في الجدول أدناه:

- No. of Pledging operations.

ت	نوع الإدخال Type of Operation	عدد الأسهم Shares Qty	عدد الحركات لعام 2010 No. of Operations
1	حجز ورهن Pledged	118,541,899,593	355
2	رفع حجز و رفع رهن Unpledged	17,987,405,400	198

جدول (5) كميات الحجز والرهن ورفع الحجز والرهن المنجزة

– الشركات التي تم إجراء زيادة على رأسمالها في مركز الإيداع هي (30) شركة:

- The Shares Companies which decided to increase their Capitals via IDC. □

ت	اسم الشركة	نوع الزيادة	Increasing Type	Company
1	فلوجه مواد إنشائية	اكتتاب	IPO	Fallujah for Construction Materials
2	أثاث منزلي	اكتتاب	IPO	Household Furniture Industry
3	هلال صناعية	اكتتاب	IPO	Al -HiLal Industries
4	صناعة الكرتون	اكتتاب	IPO	Iraqi Carton Manufacturies
5	مواد إنشائية حديثة	اكتتاب	IPO	Modern Constrction Materials
6	الصناعات الخفيفة	اكتتاب	IPO	The Light Industries
7	موصل لمدن الألعاب	رسملة	CAP	Al-Mosul for Funfairs
8	منصور دوانسية	رسملة	CAP	Al-Mansour Pharmaceuticals Industries
9	مصرف دار السلام	رسملة	CAP	Dar es salam Investment Bank
10	مصرف بغداد	رسملة	CAP	Bank of Baghdad
11	مصرف الخليج	رسملة	CAP	Gulf Commercial Bank
12	مصرف الائتمان	رسملة	CAP	Credit Bank
13	مصرف الاقتصاد	رسملة	CAP	Economy Bank
14	فندق المنصور	رسملة	CAP	Mansour Hotel
15	دار السلام للتأمين	رسملة	CAP	Dar Al-Salam for Insurance
16	الونام للاستثمار المالي	رسملة	CAP	AL-Wiaam for Financial Investment
17	العراقية لإنتاج وتسويق اللحوم	رسملة	CAP	Iraqi Products Marketing Meat
18	الأهلية للتأمين	رسملة	CAP	AHliya For Insurance
19	الحمراء للتأمين	رسملة	CAP	Al-Hamraa for Insurance
20	الألبسة الجاهزة	رسملة	CAP	Ready Made Clothes
21	مصرف آشور	رسملة	CAP	Ashur International Bank
22	الصناعات الكيماوية العصرية	رسملة	CAP	Modern Chemical Industries
23	ألعاب الكرخ	رسملة	CAP	Kharkh Tour Amuzement City
24	مصرف الشرق الأوسط	رسملة+ اكتتاب	CAP+IPO	Iraqi Middle East Investment Bank
25	مصرف سومر	رسملة+ اكتتاب	CAP+IPO	Sumer Commercial Bank

Baghdad Soft Drinks	CAP+IPO	رسملة+ اكتتاب	بغداد غازية	26
Iraqi Engineering Works	CAP+IPO	رسملة+ اكتتاب	العراقية للأعمال الهندسية	27
Mamoura Realestate	CAP+IPO	رسملة+ اكتتاب	المعمورة	28
United Bank For Investment	CAP+IPO	رسملة+ اكتتاب	المصرف المتحد	29
Investment Bank of Iraqi	CAP+IPO	رسملة+ اكتتاب	مصرف الاستثمار	30

جدول (6) الشركات التي اجري لها زيادة على رأسمالها في مركز الإيداع العراقي

- بعد نجاح إجراء عمليات الرفع الآلي للرسملة تم إضافة الرسملة للشركات عن طريق الرفع الآلي (21) شركة:

- The Shares Companies which automatically increased their Capitals (type CAP) via IDC.□

Company	اسم الشركة	ت
AHliya For Insurance	الأهلية للتأمين	1
Ready Made Clothes	الألبسة الجاهزة	2
United Bank For Investment	المصرف المتحد	3
Mamoura Realestate	المعمورة	4
Baghdad Soft Drinks	بغداد غازية	5
Dar Al-Salam for Insurance	دار السلام للتأمين	6
Iraqi Engineering Works	العراقية للأعمال الهندسية	7
Mansour Hotel	فندق المنصور	8
Iraqi Products Marketing Meat	العراقية لإنتاج وتسويق اللحوم	9
Ashur International Bank	مصرف آشور	10
Investment Bank of Iraqi	مصرف الاستثمار	11
Economy Bank	مصرف الاقتصاد	12
Credit Bank	مصرف الائتمان العراقي	13
Gulf Commercial Bank	مصرف الخليج	14
Bank of Baghdad	مصرف بغداد	15
Dar es salam Investment Bank	مصرف دار السلام	16
Sumer Commercial Bank	مصرف سومر	17
Iraqi Middle East Investment Bank	مصرف الشرق الأوسط	18
United Bank For Investment	المصرف المتحد	19
Al-Mansour Pharmaceuticals Industries	منصور دوائية	20
Al-Mosul for Funfairs	موصل لمدينة الألعاب	21

جدول (7) الشركات التي اجري لها زيادة رسملة عن طريق الرفع الآلي للنظام الالكتروني في مركز الإيداع العراقي

- الشركات التي تم تسجيلها في مركز الإيداع العراقي لعام 2010:

- The Shares Companies had been registered at IDC in 2010.□

Company	رأسمال الشركة	اسم الشركة	ت
Dijlah & Furat Bank	50.000.000.000	مصرف دجلة والفرات	1
Babylon Hotel	1.350.000.000	فندق بابل	2
Eastern Brewery	8.845.200.000	البييرة الشرقية	3
Kirkuk For Producing	744.000.000	كركوك مواد إنشائية	4
Baghdad Motor Cars Servicing	1.080.000.000	بغداد لخدمات السيارات	5

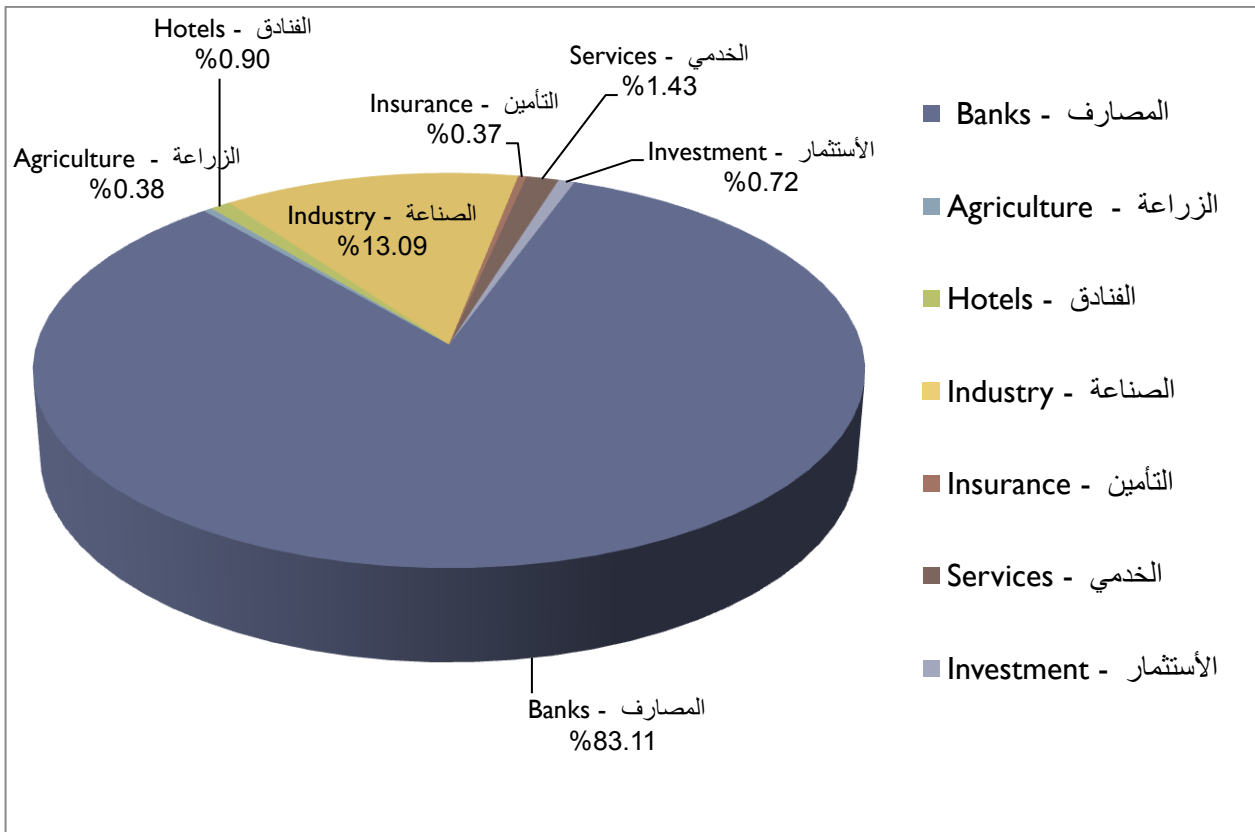
جدول (8) الشركات المسجلة في عام 2010

جدول التوزيع القطاعي للشركات حسب رأسمال كل قطاع وحجم الإيداعات لكل قطاع:

- Capital Ratio and deposited shares for each sector from overall capitals and shares in 2010

Sector	نسبة الإيداع لرأس المال الشركة % Deposited to Capital	كمية الأسهم المودعة Deposited Qty	نسبته إلى رأس المال الكلي % to all Capitals	رأس المال القطاع Capital	عدد الشركات المسجلة Company No	اسم القطاع	ت Seq
Banks	49.6702	754,630,121,681	%82.39	1,519,282,000,000	21	المصرفي	1
Industry	32.4243	83,650,972,002	%13.63	251,388,640,629	24	الصناعي	2
Services	47.6674	13,189,522,678	%1.50	27,669,900,000	10	الخدمات	3
Hotels & Tourism	32.4348	5,729,594,321	%0.96	17,664,968,526	10	الفنادق والسياحة	4
Investment	39.0614	5,488,127,959	%0.76	14,050,000,000	9	الاستثمار	5
Insurance	42.3842	3,055,050,358	%0.39	7,208,000,000	5	التأمين	6
Agricultural	14.0382	951,085,952	%0.37	6,775,000,000	6	الزراعي	7
			%100		85	المجموع	

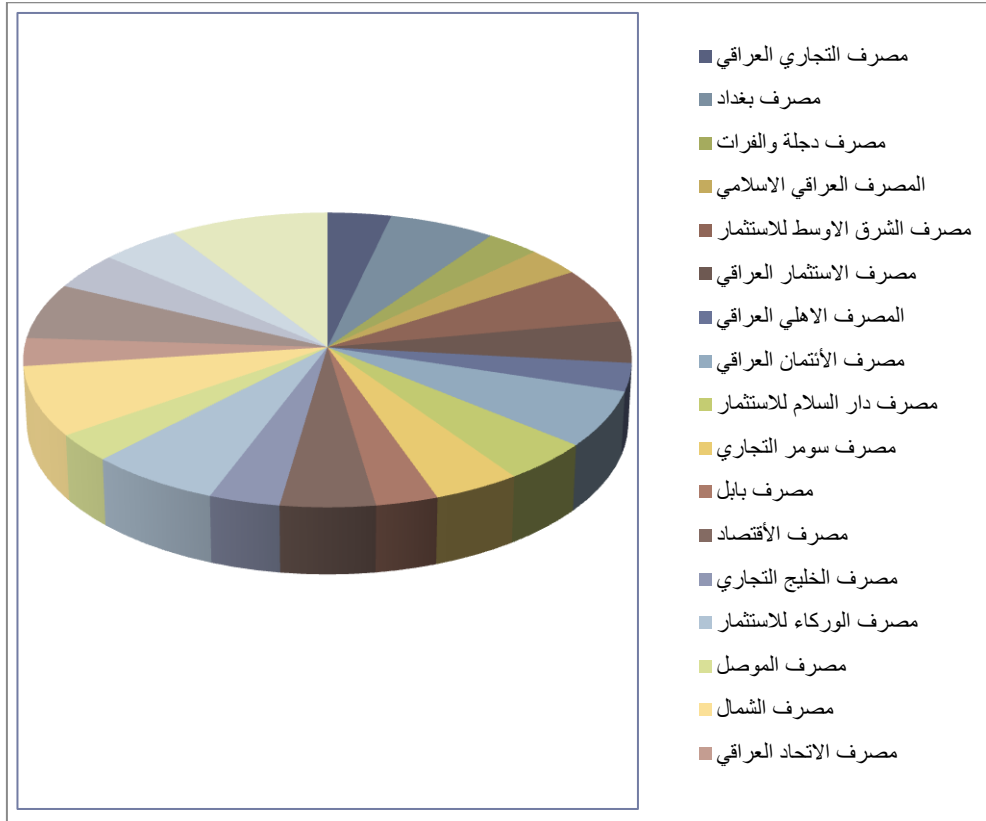
جدول (9) رؤوس أموال الشركات المسجلة في مركز الإيداع العراقي



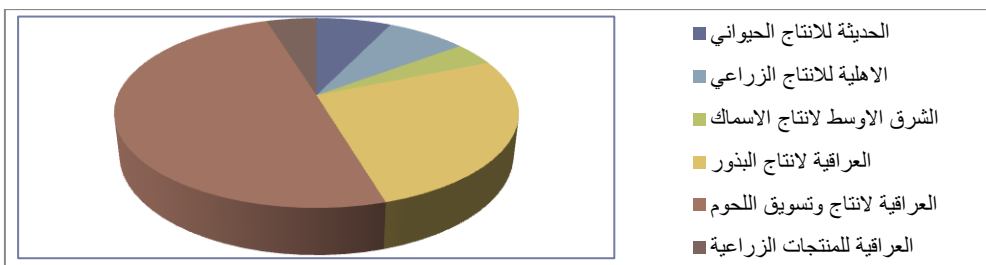
شكل (2) النسبة لرأس المال كل قطاع في عام 2010

Capital Ratio for each sector from overall capitals in 2010

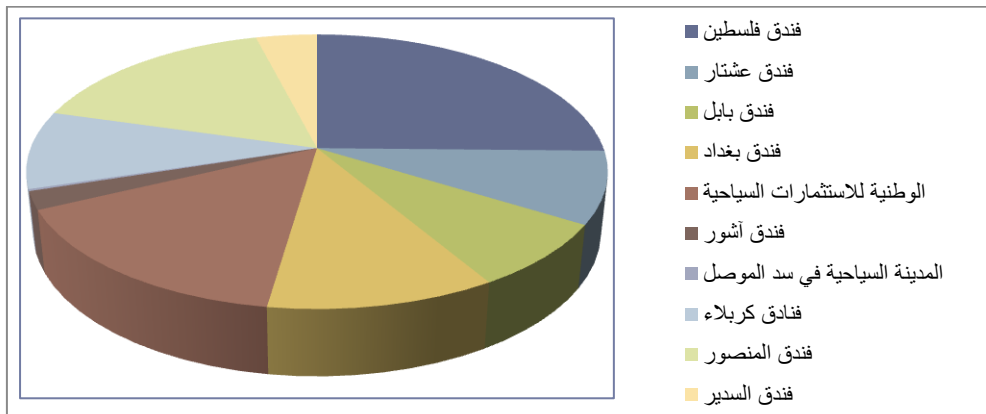




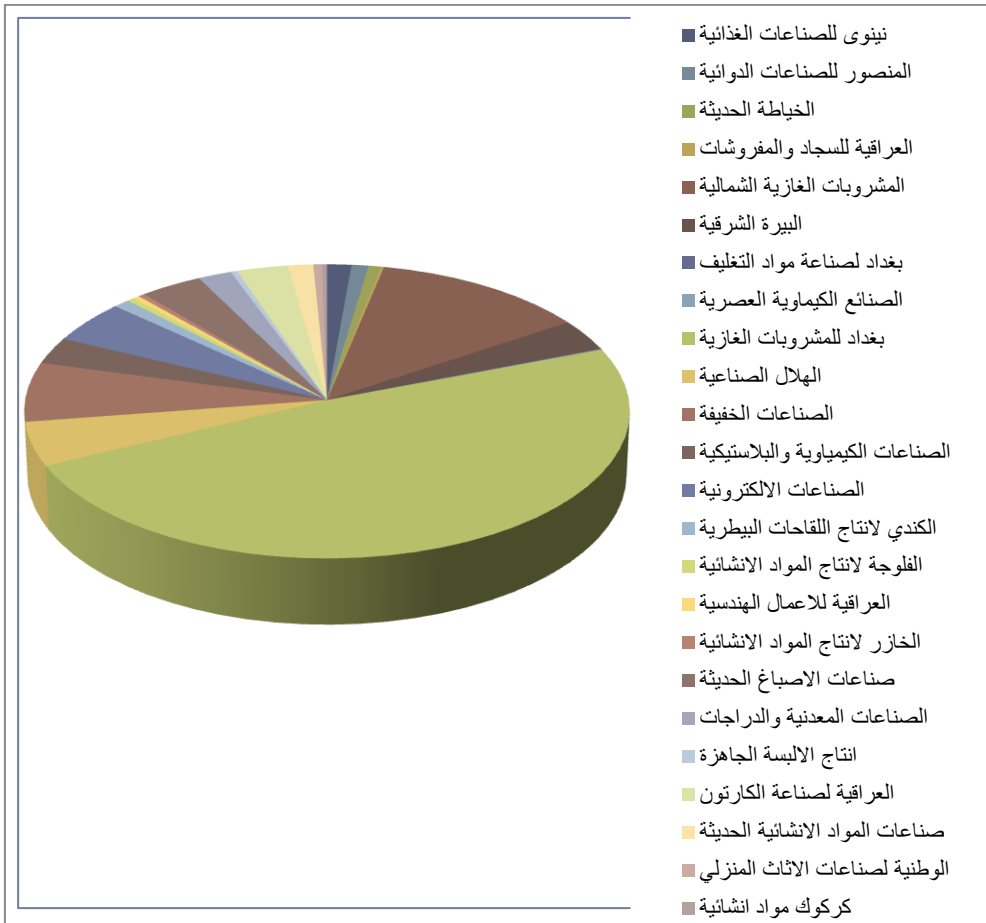
شكل (3) التوزيع النسبي لرأسمال قطاع المصارف في عام 2010  
Capital divisions of Banks sector in 2010



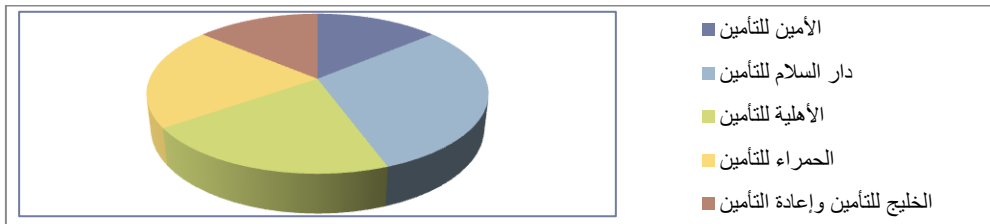
شكل (4) التوزيع النسبي لرأسمال قطاع الزراعة في عام 2010  
Capital divisions of Agriculture sector in 2010



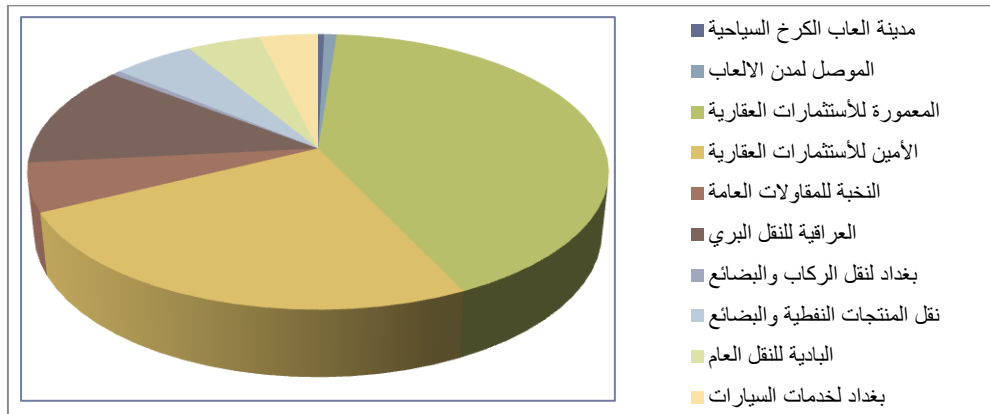
شكل (5) التوزيع النسبي لرأسمال قطاع الفنادق في عام 2010  
Capital divisions of Hotels sector in 2010



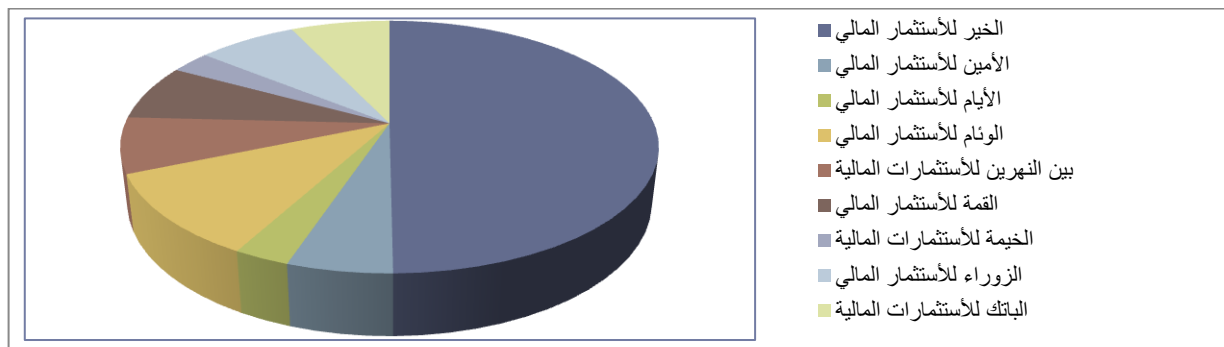
شكل (6) التوزيع النسبي لرأسمال قطاع الصناعة في عام 2010  
Capital divisions of Industry sector in 2010



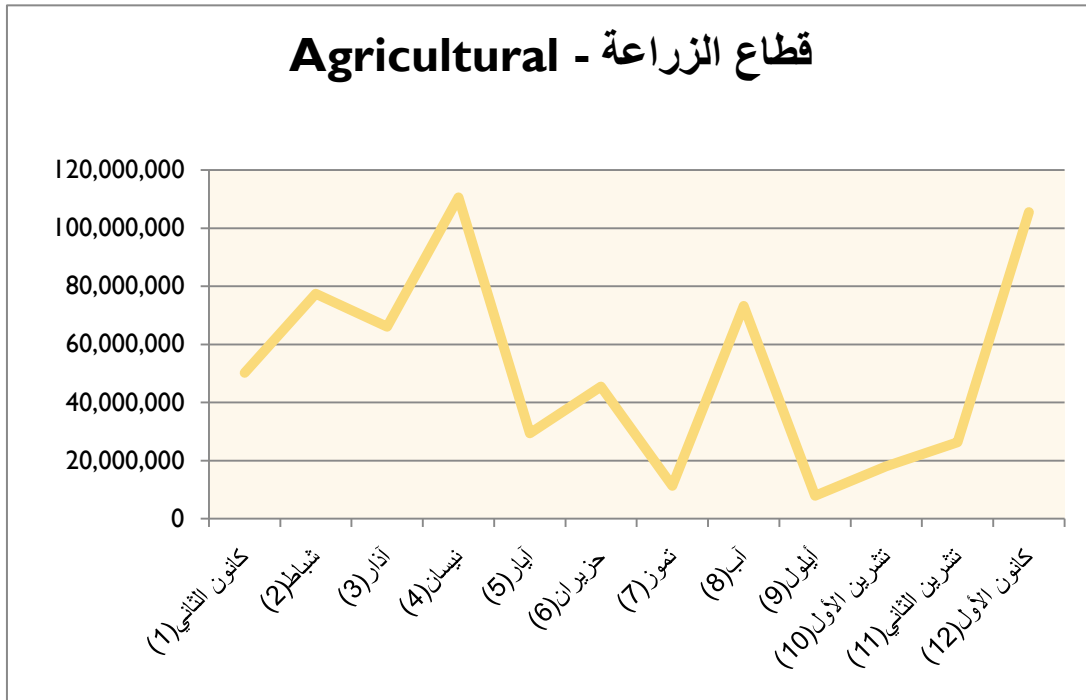
شكل (7) التوزيع النسبي لرأسمال قطاع التأمين في عام 2010  
Capital divisions of Insurance sector in 2010



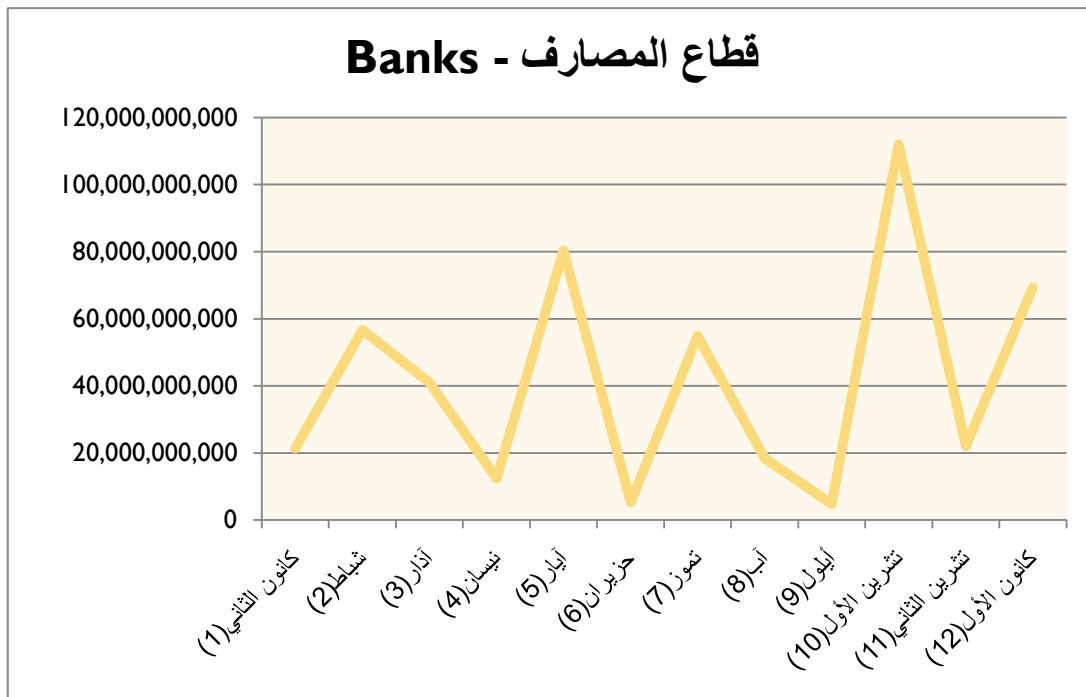
شكل (8) التوزيع النسبي لرأسمال قطاع الخدمي في عام 2010  
Capital divisions of Services sector in 2010



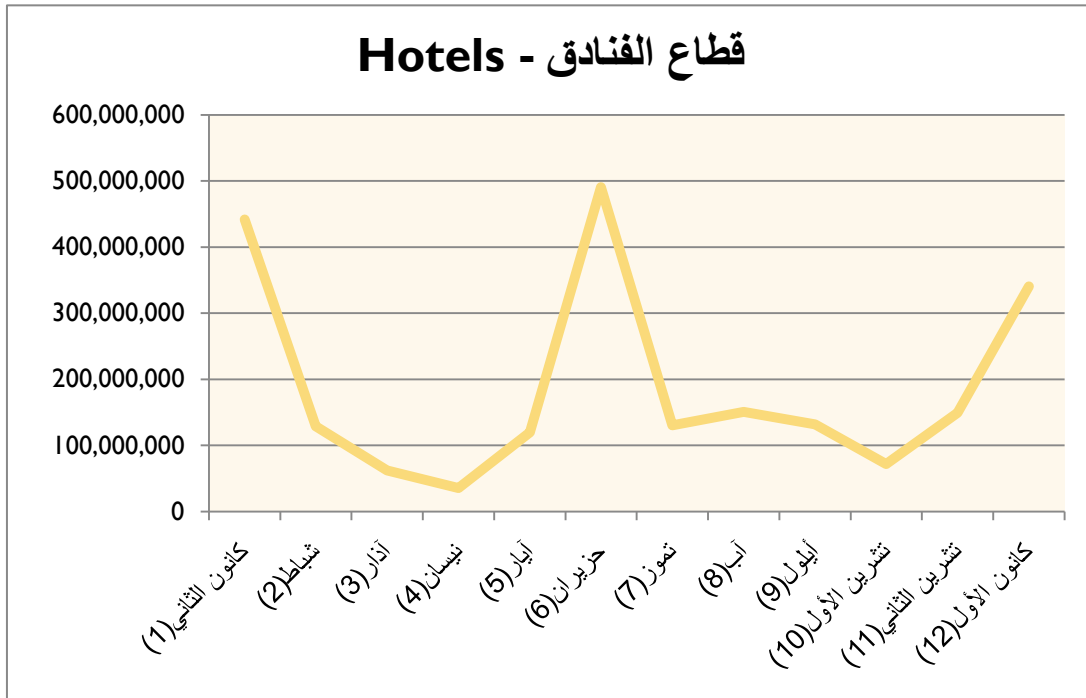
شكل (9) التوزيع النسبي لرأسمال قطاع الاستثمار في عام 2010  
Capital divisions of Investment sector in 2010



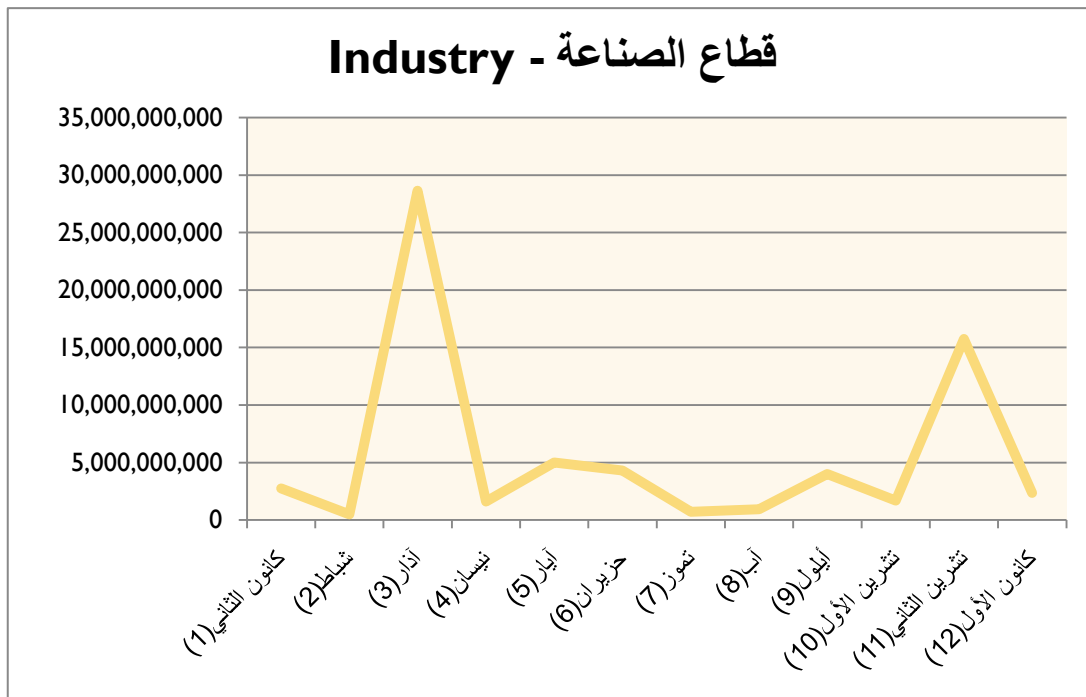
مؤشر تغير الأسهم المودعة شهريا لكل شركات قطاع الزراعة في مركز الإيداع لعام 2010  
Indicator of deposited shares monthly changes for Agriculture sector in 2010



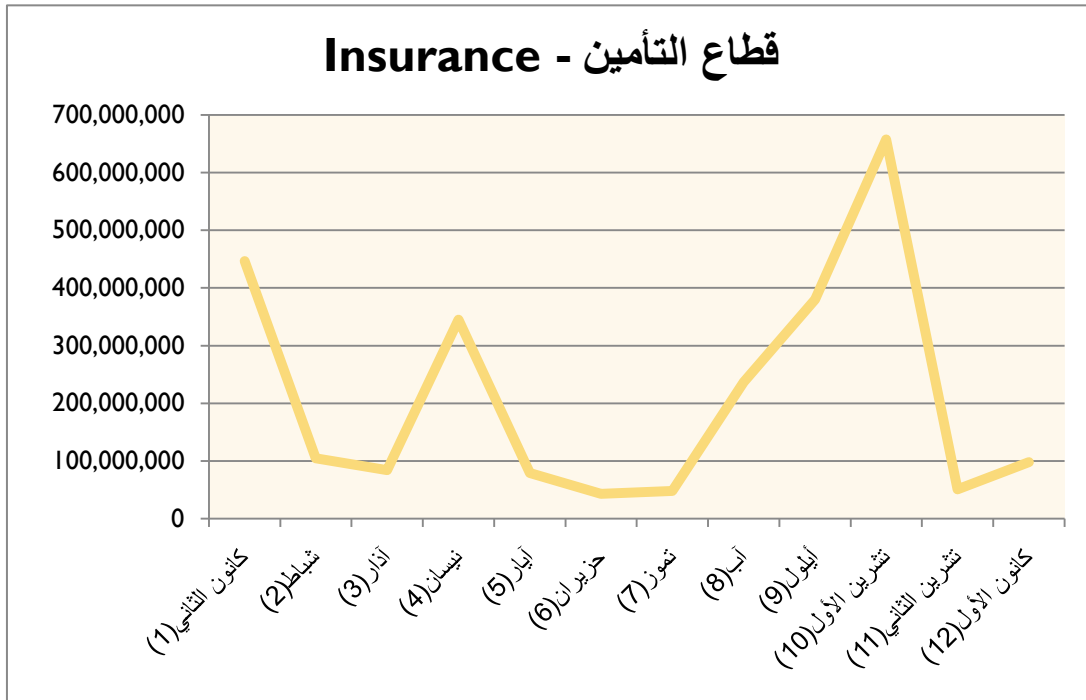
مؤشر تغير الأسهم المودعة شهريا لكل شركات قطاع المصارف في مركز الإيداع لعام 2010  
Indicator of deposited shares monthly changes for Banks sector in 2010



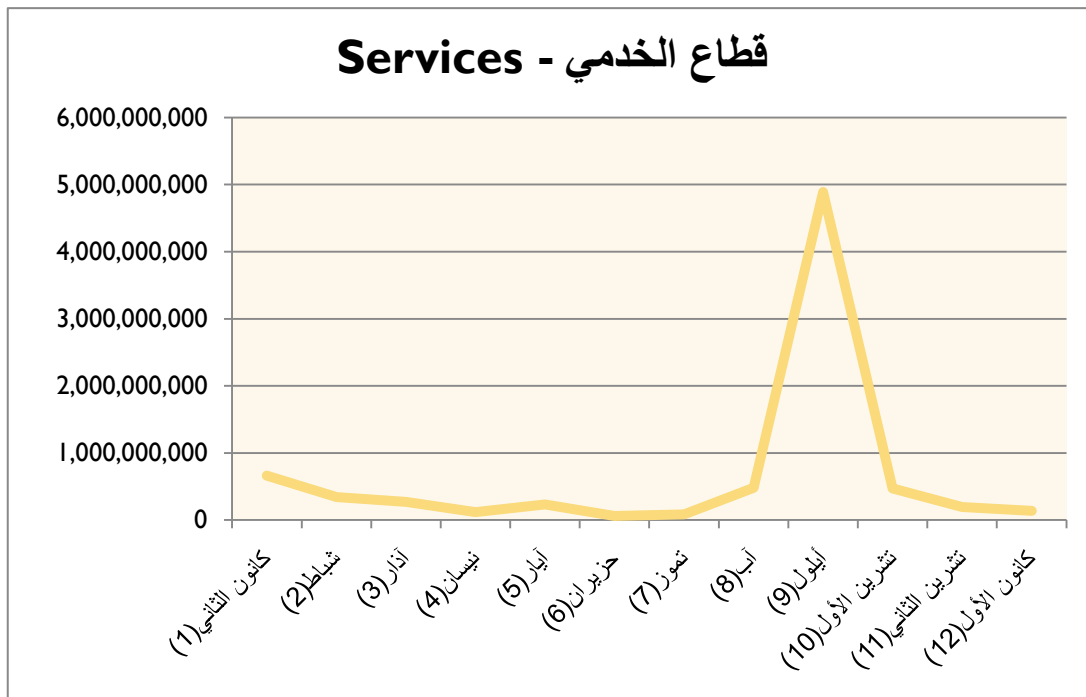
مؤشر تغير الأسهم المودعة شهريا لكل شركات قطاع الفنادق في مركز الإيداع لعام 2010  
Indicator of deposited shares monthly changes for Hotels sector in 2010



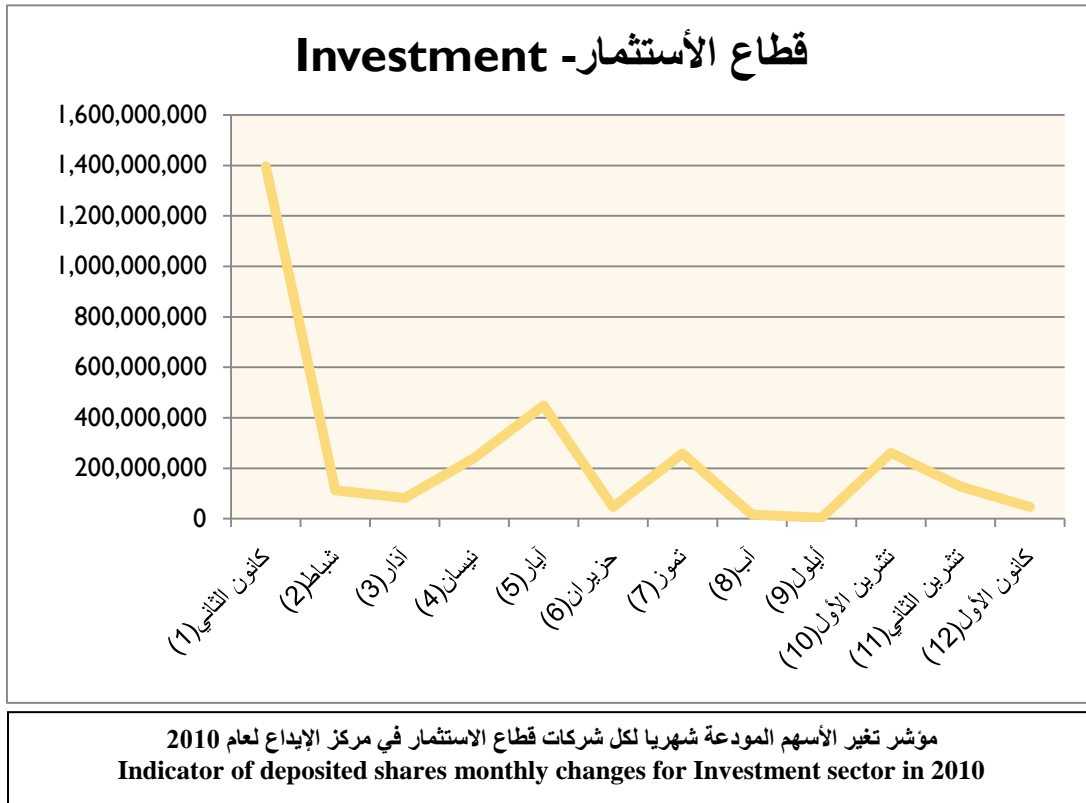
مؤشر تغير الأسهم المودعة شهريا لكل شركات قطاع الصناعة في مركز الإيداع لعام 2010  
Indicator of deposited shares monthly changes for Industry sector in 2010



مؤشر تغير الأسهم المودعة شهريا لكل شركات قطاع التأمين في مركز الإيداع لعام 2010  
Indicator of deposited shares monthly changes for Insurance sector in 2010



مؤشر تغير الأسهم المودعة شهريا لكل شركات قطاع الخدمي في مركز الإيداع لعام 2010  
Indicator of deposited shares monthly changes for Services sector in 2010



الزراعة Agriculture	المصارف Banks	الفنادق Hotel	الصناعي Industry	التأمين Insurance	الخدمي Services	الاستثمار Investment	Sector Month
50,174,290	21,387,504,071	442,041,255	2,751,813,636	446,805,301	659,807,249	1,395,832,977	1 - كانون الثاني
77,411,880	56,628,915,347	128,854,652	484,559,235	104,672,132	342,726,957	111,880,086	2 - شباط
66,139,394	40,982,278,077	62,349,902	28,636,822,620	84,046,270	272,657,780	82,097,756	3 - آذار
110,600,111	12,362,983,919	35,628,968	1,618,804,096	344,938,995	115,586,868	240,814,142	4 - نيسان
29,443,566	80,294,759,083	119,905,668	5,005,356,843	79,228,363	231,176,689	448,243,262	5 - أيار
45,460,929	5,361,704,344	490,589,558	4,307,310,620	42,831,903	61,728,018	46,423,540	6 - حزيران
11,289,961	54,839,974,742	130,487,600	716,260,519	48,114,187	86,141,903	257,741,503	7 - تموز
73,236,509	18,399,219,295	150,748,455	946,277,087	237,070,624	479,089,169	16,255,347	8 - آب
7,846,822	4,730,028,030	131,760,112	4,005,147,650	380,183,857	4,892,109,729	3,625,773	9 - أيلول
18,014,031	112,012,353,196	71,670,430	1,686,348,844	657,573,454	472,755,527	260,713,210	10 - تشرين الأول
26,322,804	22,012,282,121	149,250,478	15,749,063,706	51,086,877	195,524,433	128,323,989	11 - تشرين الثاني
105,594,162	69,341,461,527	340,515,443	2,368,264,617	97,993,936	137,173,485	46,066,627	12 - كانون الأول

جدول (10) الأسهم المودعة للشركات المسجلة في مركز الإيداع موزعة قطاعيا وشهريا لعام 2010

Deposited shares for all registered companies at IDC, divided by sectors and months in 2010



جدول رقم (11) يبين الكمية المودعة لعام 2010 ونسبتها لرأس المال الكلي ونسبة الزيادة عن عام 2009، و أعداد المودعين و نسبة زيادتهم عن عام 2009 Deposited shares in 2010, their ratio to all capitals, ratio of increasing over than 2009, no. of shareholders.

Company Name	نسبة زيادة المودعين في 2010 %	عدد المودعين في 2010 %	عدد المودعين في 2009 %	نسبة الزيادة للكمية المودعة في عام 2010 %	نسبة الكمية المودعة في عام 2010 من رأسمال الشركة %	نسبة الكمية المودعة في عام 2009 من رأسمال الشركة %	الكمية المودعة في عام 2010	الكمية المودعة في عام 2010	أسم الشركة
<b>Agriculture Sector</b>									
Al-Anhlyia for Agricultural	67.42	132	43	48.69	9.9033	5.0815	27,725,439		الأهلية للإنتاج الزراعي
Iraqi Products Marketing Meat	77.60	317	71	60.88	8.6628	3.3891	158,211,145		العراقية للإنتاج وتسويق اللحوم
Iraqi Agricultural Products	69.17	133	41	78.50	6.2948	1.3533	17,789,338		العراقية للمنتجات الزراعية
Iraqi for Seed Production	74.85	342	86	61.94	11.3473	4.3186	140,573,818		العراقية للإنتاج البذور
Modern for Animal Production	73.40	94	25	62.62	51.3776	19.2070	173,721,581		الحديثة للإنتاج الحيواني
Middle East for Production- Fish	83.91	261	42	96.55	35.7377	1.2333	103,513,138		الشرق الأوسط للإنتاج الاسماك
<b>Banks Sector</b>									
Ashur International Bank	32.76	409	275	37.68	23.4106	14.5901	5,883,306,774		مصرف اشور
Babylon Bank	42.21	616	356	35.31	28.2930	18.3022	4,995,415,673		مصرف بابل
Bank of Baghdad	54.44	1,374	626	84.05	79.1247	12.6189	66,505,844,712		مصرف بغداد
Commercial Bank of Iraq	34.25	870	572	84.43	71.9153	11.1942	36,432,671,108		مصرف التجارة العراقي
Dijlah & Furat Bank	100.00	299	0	100.00	4.4414	0.0000	2,220,707,069		مصرف دجلة و فورات
Dar es salam Investment Bank	64.45	301	107	78.43	13.6567	2.9457	7,711,949,264		مصرف دار السلام للاستثمار
Economy Bank	42.28	246	142	97.63	83.2195	1.9764	61,744,710,620		مصرف الاقتصاد
Gulf Commercial Bank	39.40	901	546	49.86	51.6503	25.8956	14,677,567,809		مصرف الخليج التجاري
Investment Bank of Iraq	26.66	1,193	875	17.44	41.7940	34.5031	3,674,584,784		مصرف الاستثمار العراقي
Iraqi Islamic Bank	85.15	431	64	91.09	51.4258	4.5843	23,979,124,911		المصرف الإسلامي العراقي
Iraqi Middle East Investment Bank	54.21	2,197	1,006	46.46	72.3757	38.7469	22,195,022,981		مصرف الشرق الأوسط للاستثمار

جدول رقم (11) يبين الكمية المودعة لعام 2010 ونسبتها لرأس المال الكلي ونسبة الزيادة عن عام 2009، و أعداد المودعين و نسبة زيادتهم عن عام 2009 Deposited shares in 2010, their ratio to all capitals, ratio of increasing over than 2009, no. of shareholders.

Company Name	نسبة زيادة المودعين في 2010 %	عدد المودعين في 2010 %	عدد المودعين في 2009 %	نسبة الزيادة الكمية للمودعة في عام 2010 %	نسبة الكمية المودعة في عام 2010 من رأسمل الشركة %	نسبة الكمية المودعة في عام 2009 من رأسمل الشركة %	الكمية المودعة في عام 2010	الكمية المودعة في عام 2010	أسم الشركة
Kurdistan International Bank	78.77	212	45	90.95	38.1808	3.4571	34,723,744,191		مصرف كورديستان
Mosul Bank For Investment	45.60	671	365	63.10	47.2580	17.4381	14,909,931,888		مصرف الموصل
Mansour Bank	26.40	322	237	55.54	34.7764	15.4617	14,486,003,485		مصرف المنصور
National Bank of Iraq	62.26	628	237	49.37	11.6946	5.9206	2,886,989,628		المصرف الاهلي العراقي
North Bank	43.31	157	89	56.16	60.1324	26.3619	33,770,508,705		مصرف الشمال
Credit Bank	56.81	301	130	66.56	11.8578	3.9647	7,893,108,701		مصرف الائتمان العراقي
Summer Commerical Bank	46.01	263	142	51.55	65.8947	31.9282	23,776,541,663		مصرف سومر التجاري
United Bank For Invistment	53.25	800	374	80.20	95.0886	18.8284	114,390,261,755		مصرف المتحد
Union Bank of Iraq	11.82	110	97	26.80	7.6704	5.6146	1,027,899,227		مصرف الاتحاد العراقي
Al- Warka Investment Bank	10.33	939	842	0.40	59.1693	58.9335	176,857,341		مصرف الوركاء للاستثمار
<b>قطاع الفنادق والسياحة</b>									
Ashour Hotel	52.72	239	113	51.64	37.3007	18.0399	72,491,685		فندق آشور
Baghdad Hotel	52.06	194	93	74.01	32.4059	8.4239	461,029,482		فندق بغداد
Babylon Hotel	100.00	350	0	100.00	35.1907	0.0000	475,074,536		فندق بابل
Ishar Hotels	23.59	284	217	24.16	34.1204	25.8765	123,657,631		فندق عشتار
Karbala Hotels	35.31	422	273	18.46	60.4614	49.3030	180,767,558		فنادق كربلاء
Mansour Hotel	34.46	296	194	43.26	42.0036	23.8314	531,210,315		فندق المنصور
National for Tourist Investment	49.80	253	127	58.73	9.2526	3.8183	149,715,188		الوطنية للاستثمارات السياحية
Palestine Hotel	22.32	475	369	12.70	31.6502	27.6292	179,741,638		فندق فلسطين
Al-Sadeer Hotel	53.23	124	58	79.62	13.4146	2.7337	75,620,646		فندق السدير

**جدول رقم (11) يبين الكمية المودعة لعام 2010 ونسبتها لراسمالي الكلي ونسبة الزيادة عن عام 2009، و أعداد المودعين و نسبة زيادتهم عن عام 2009 Deposited shares in 2010, their ratio to all capitals, ratio of increasing over than 2009, no. of shareholders.**

Company Name	نسبة زيادة المودعين في 2010 % Shareholders Increment in 2010 %	عدد المودعين في 2010 % Shareholders No. in 2010 %	عدد المودعين في 2009 % Shareholders No. in 2009 %	نسبة الزيادة الكمية للمودعة في عام 2010 % Deposited Increment in 2010 %	نسبة الكمية المودعة في عام 2010 من راسمالي الشركة % Deposited in 2010 %	نسبة الكمية المودعة في عام 2009 من راسمالي الشركة % Deposited in 2009 %	الكمية المودعة في عام 2010 Deposited Qty in 2010	أسم الشركة	
Tourist Village of Mosul dam	63.74	171	62	60.90	18.4480	7.2134	4,493,842	المدنية السياحية في سد الموصل	
<b>قطاع الصناعة</b>									
Baghdad for Packing Materials	26.51	83	61	19.75	43.1675	34.6408	23,022,074	بغداد لصناعة مواد التغليف	
Baghdad Soft Drinks	63.99	2,127	766	90.84	36.6130	3.3521	41,576,108,052	بغداد للمشروبات الغازية	
Eastern Brewery	100.00	223	0	100.00	12.0539	0.0000	1,066,194,808	البيرة الشرقية	
Electronic Industries	72.35	528	146	69.01	5.3671	1.6630	444,490,243	الصناعات الالكترونية	
Fallujah for Construction Materials	63.60	456	166	78.48	70.2214	15.1138	595,162,339	الفلوجة لانتاج المواد الانشائية	
Household Furniture Industry	87.78	352	43	97.19	38.9761	1.0957	477,293,802	الوطنية لصناعات الاثاث المنزلي	
Al -Hilal Industries	66.44	1,302	437	52.38	56.9072	27.0990	3,688,767,765	الهلال الصناعية	
Iraqi Carton Manufacturies	76.19	567	135	89.54	31.8112	3.3284	2,161,841,713	العراقية لصناعة الكارتون	
Iraqi Engineering Works	89.83	236	24	97.41	42.6622	1.1042	415,580,382	العراقية للاعمال الهندسية	
Iraqi For Tufted Carpets	58.94	397	163	43.56	21.8987	12.3587	47,700,096	العراقية للسجاد والمفروشات	
Kirkuk For Producing	100.00	99	0	100.00	28.5383	0.0000	212,324,837	كركوك مواد انشائية	
Al -Khazer Construction Materials	73.33	120	32	82.05	9.9475	1.7856	81,618,881	الخازر لانتاج المواد الانشائية	
Al- Kindi of Veterinary Vaccines	35.31	354	229	29.09	48.1316	34.1319	335,991,512	الكندي لانتاج اللقاحات البيطرية	
Al-Mansour Pharmaceuticals Industries	58.56	555	230	43.27	28.2663	16.0364	305,702,738	المنصور للصناعات الدوائية	
Modern Chemical Industries	76.19	42	10	90.21	37.1575	3.6371	25,140,330	الصناعات الكيماوية العصرية	
Modern Construction Materials	75.93	162	39	94.79	46.7796	2.4383	1,661,604,603	صناعات المواد الانشائية	

جدول رقم (11) يبين الكمية المودعة لعام 2010 ونسبتها لرأس المال الكلي ونسبة الزيادة عن عام 2009 و أعداد المودعين و نسبة زيادتهم عن عام 2009 Deposited shares in 2010, their ratio to all capitals, ratio of increasing over than 2009, no. of shareholders.

Company Name	نسبة زيادة المودعين في 2010 %	عدد المودعين في 2010 %	عدد المودعين في 2009 %	نسبة الزيادة للكمية المودعة في عام 2010 %	نسبة الكمية المودعة في عام 2010 من رأسمال الشركة %	نسبة الكمية المودعة في عام 2009 من رأسمال الشركة %	الكمية المودعة في عام 2010	الكمية المودعة في عام 2010	أسم الشركة
Metallic Industries and Bicycles	59.57	460	186	60.22	12.2162	4.8591	367,857,158	182,527,222	الصناعات المعدنية والدراجات الخياطة الحديثة
Modern Sewing	54.26	376	172	51.24	19.7910	9.6506	182,527,222	678,539,995	صناعات الاصبغ الحديثة
Modern Paint Industries	54.97	644	290	58.09	12.6773	5.3129	678,539,995	522,786,213	الصناعات الكيماوية والبالستيكية
National Chemical &Plastic Industries	58.95	704	289	57.90	11.8898	5.0053	522,786,213	333,469,286	نينوى للصناعات الغذائية والمشروبات الغازية الشمالية
Nineveh Food Industries	54.09	281	129	46.22	20.0403	10.7773	333,469,286	6,379,886,111	انتاج الالبسة الجاهزة
North Soft Drinks	72.01	1,072	300	66.68	30.0156	10.0003	6,379,886,111	146,091,735	الصناعات الخفيفة
Ready Made Clothes	95.65	230	10	96.45	21.0371	0.7466	146,091,735	6,319,634,968	
The Light Industries	83.20	1,327	223	86.85	64.9678	8.5424	6,319,634,968		
<b>قطاع التأمين</b>									
Ahliya For Insurance	73.72	156	41	68.94	25.0194	7.7720	260,090,758	636,132,623	الاهلية للتأمين
Al-Ameen for Insurance	78.89	90	19	96.86	65.6739	2.0606	636,132,623	888,380,722	الأمين للتأمين
Dar Al-Salam for Insurance	72.09	129	36	96.01	42.0610	1.6801	888,380,722	402,106,796	دار السلام للتأمين
Gulf Insurance and Reinsurance	63.16	57	21	62.38	64.4591	24.2484	402,106,796	387,835,000	الخليج للتأمين و اعادة التأمين
Al-Hammaa for Insurance	55.00	20	9	85.98	30.0723	4.2167	387,835,000		الحمراء للتأمين
<b>قطاع الخدمي</b>									
Al-Ameen Estate Investment	55.93	59	26	94.61	8.1776	0.4407	538,486,137	169,982,654	الأمين للاستثمارات العقارية
Al-Badia for General Trans	69.15	389	120	74.30	25.4188	6.5319	169,982,654	270,968,745	البادية للنقل العام
Baghdad Motor Cars Servicing	100.00	173	0	100.00	25.0897	0.0000	270,968,745	25,748,611	بغداد لخدمات السيارات
Baghdad Passengers Transport	74.51	102	26	70.77	22.7413	6.6484	25,748,611		بغداد لنقل الركاب والضياع

جدول رقم (11) يبين الكمية المودعة لعام 2010 ونسبتها لرأس المال الكلي ونسبة الزيادة عن عام 2009 و أعداد المودعين و نسبة زيادتهم عن عام 2009 Deposited shares in 2010, their ratio to all capitals, ratio of increasing over than 2009, no. of shareholders.

Company Name	نسبة زيادة المودعين في 2010 %	عدد المودعين في 2010 %	عدد المودعين في 2009 %	نسبة الزيادة للكمية المودعة في عام 2010 %	نسبة الكمية المودعة في عام 2010 من رأسمال الشركة %	نسبة الكمية المودعة في عام 2009 من رأسمال الشركة %	الكمية المودعة في عام 2010	أسم الشركة
Iraqi for General Transportation	77.63	380	85	75.69	25.4408	6.1835	288,859,320	نقل المنتجات النفطية و البضائع
Iraqi Land Transport	59.60	453	183	37.88	28.6608	17.8029	369,166,451	العراقية للنقل البري
Kharkh Tour Amuzement City	61.86	97	37	79.25	26.2053	5.4379	23,643,738	مدينة ألعاب الكرخ السياحية
Al-Mosul for Funtairs	57.75	71	30	90.23	6.4061	0.6258	13,265,813	الموصل لمنز الألعاب
Mamoura Realstate	67.57	1,255	407	58.13	86.5751	36.2452	5,901,956,253	المعمورة للاستثمارات العقارية
Al-Nukhba for Construction	57.39	115	49	64.81	33.2096	11.6853	344,388,735	النخبة للمقاولات العامة
<b>قطاع الاستثمار</b>								
Al-Ameen for Financial Investment	68.32	161	51	74.86	20.7845	5.2255	116,691,945	الأمين للاستثمار المالي
Al-Ayaam for Financial Investment	50.00	42	21	3.85	51.3723	49.3919	7,921,533	الأيام للاستثمار المالي
Al- Batek Investment	40.00	10	6	23.26	8.9736	6.8867	20,869,723	الباتك للاستثمارات المالية
Al-Khaima for Financial Investment	70.45	44	13	1.95	45.3052	44.4235	3,526,420	الخيمة للاستثمارات المالية
Al-Khair for Financial Investment	73.01	163	44	77.16	29.2253	6.6737	1,578,614,176	الخير للاستثمار المالي
Mesopotamia Investment	48.98	49	25	10.53	28.8202	25.7854	30,348,017	بين النهرين للاستثمارات المالية
Al-Qum'a for Financial Investment	41.18	68	40	12.75	86.4454	75.4273	110,181,366	القمة للاستثمار المالي
Al-Wiaam for Financial Investment	53.09	81	38	66.14	89.2826	30.2306	885,779,696	الوئام للاستثمار المالي
Al-Zawraa for Financial Investment	56.00	75	33	89.30	31.8132	3.4047	284,085,336	الزوراء للاستثمار المالي
<b>Summations</b>	<b>58.03</b>	<b>34,263</b>	<b>14,381</b>	<b>67.21</b>	<b>46.8322</b>	<b>15.3541</b>	<b>582,546,456,700</b>	<b>المجموع</b>

جدول رقم (12) يبين الكمية المودعة والغير مودعة ونسبة الإيداعات وأعداد المودعين لجميع الشركات المسجلة في مركز الإيداع لغاية 31-12-2010.

Company Name	عدد الشركات Companies No.	عدد الأشخاص Individuals No.	عدد المودعين Shareholders No.	نسبة الكمية المودعة % Deposited	الكمية الغير مودعة Undeposited Qty	الكمية المودعة Deposited Qty	رأس المال الشركة Capital	اسم الشركة
<b>قطاع الزراعة</b>								
<b>Agriculture Sector</b>								
Al-Ahlyia for Agricultural	1	131	132	9.9033	518,055,740	56,944,260	575,000,000	الاهلية للإنتاج الزراعي
Iraqi Products Marketing Meat	6	311	317	8.6628	2,740,117,247	259,882,753	3,000,000,000	العراقية لإنتاج وتسويق اللحوم
Iraqi Agricultural Products	2	131	133	6.2948	337,338,688	22,661,312	360,000,000	العراقية للمنتجات الزراعية
Iraqi for Seed Production	7	335	342	11.3473	1,773,054,634	226,945,366	2,000,000,000	العراقية لإنتاج البذور
Modern for Animal Production	6	88	94	51.3776	262,560,802	277,439,198	540,000,000	الحديثة للإنتاج الحيواني
Middle East for Production- Fish	1	260	261	35.7377	192,786,937	107,213,063	300,000,000	الشرق الأوسط لإنتاج الأسماك
<b>Summations</b>	<b>23</b>	<b>1,256</b>	<b>1,279</b>	<b>14.0382</b>	<b>5,823,914,048</b>	<b>951,085,952</b>	<b>6,775,000,000</b>	<b>المجموع</b>
<b>قطاع المصارف</b>								
<b>Banks Sector</b>								
Ashur International Bank	13	396	409	23.4106	51,085,096,786	15,614,903,214	66,700,000,000	مصرف اشور
Babylon Bank	24	592	616	28.2930	35,853,496,665	14,146,503,335	50,000,000,000	مصرف بابل
Bank of Baghdad	33	1,341	1,374	79.1247	20,875,263,576	79,124,736,424	100,000,000,000	مصرف بغداد
Commercial Bank of Iraqi	31	839	870	71.9153	16,850,797,821	43,149,202,179	60,000,000,000	مصرف التجاري العراقي
Dijlah & Furat Bank	10	289	299	4.4414	47,779,292,931	2,220,707,069	50,000,000,000	مصرف دجلة و فرات
Dar es salam Investment Bank	10	291	301	13.6567	62,167,165,307	9,832,834,693	72,000,000,000	مصرف دار السلام للاستثمار
Economy Bank	4	242	246	83.2195	12,753,194,483	63,246,805,517	76,000,000,000	مصرف الاقتصاد
Gulf Commercial Bank	26	875	901	51.6503	27,554,518,175	29,435,481,825	56,990,000,000	مصرف الخليج التجاري
Investment Bank of Iraqi	26	1,167	1,193	41.7940	29,335,832,637	21,064,167,363	50,400,000,000	مصرف الاستثمار العراقي
Iraqi Islamic Bank	14	417	431	51.4258	24,866,085,466	26,325,914,534	51,192,000,000	المصرف العراقي الاسلامي
Iraqi Middle East Investment Bank	42	2,155	2,197	72.3757	18,232,012,124	47,767,987,876	66,000,000,000	مصرف الشرق الأوسط للإستثمار
Kurdistan International Bank	7	205	212	38.1808	61,819,167,675	38,180,832,325	100,000,000,000	مصرف كردستان

جدول رقم (12) يبين الكمية المودعة والغير مودعة ونسبة الإيداعات وأعداد المودعين لجميع الشركات المسجلة في مركز الإيداع لغاية 2010-12-31 Deposited Shares, undeposited shares, depositing ratios, no. of shareholders, for all registered companies at IDC, until 31-12-2010.

Company Name	عدد الشركات Companies No.	عدد الأشخاص Individuals No.	عدد المودعين Shareholders No.	نسبة الكمية المودعة % Deposited	الكمية الغير مودعة Undeposited Qty	الكمية المودعة Deposited Qty	رأس المال الشركة Capital	أسم الشركة
Mosul Bank For Investment	29	642	671	47.2580	26,371,006,490	23,628,993,510	50,000,000,000	مصرف الموصل
Mansour Bank	19	303	322	34.7764	48,917,693,393	26,082,306,607	75,000,000,000	مصرف المنصور
National Bank of Iraq	11	617	628	11.6946	44,152,717,342	5,847,282,658	50,000,000,000	المصرف الاقليمي العراقي
North Bank	10	147	157	60.1324	39,867,571,864	60,132,428,136	100,000,000,000	مصرف الشمال
Credit Bank	17	284	301	11.8578	88,142,235,455	11,857,764,545	100,000,000,000	مصرف الأئتمان العراقي
Sumer Commerical Bank	9	254	263	65.8947	23,873,724,660	46,126,275,340	70,000,000,000	مصرف سومر التجاري
United Bank For Investment	29	771	800	95.0886	7,367,166,756	142,632,833,244	150,000,000,000	مصرف المتحد
Union Bank of Iraq	7	103	110	7.6704	46,164,787,270	3,835,212,730	50,000,000,000	مصرف الاتحاد العراقي
Al- Warka Investment Bank	28	911	939	59.1693	30,623,051,443	44,376,948,557	75,000,000,000	مصرف الوركا للاستثمار
<b>Summations</b>	<b>399</b>	<b>12,841</b>	<b>13,240</b>	<b>49.6702</b>	<b>764,651,878,319</b>	<b>754,630,121,681</b>	<b>1,519,282,000,000</b>	<b>المجموع</b>
<b>Tourism&amp;Hotels Sector قطاع الفنادق والسياحة</b>								
Ashour Hotel	5	234	239	37.3007	235,980,398	140,388,128	376,368,526	فندق آشور
Baghdad Hotel	4	190	194	32.4059	1,299,429,597	622,970,403	1,922,400,000	فندق بغداد
Babylon Hotel	12	338	350	35.1907	874,925,464	475,074,536	1,350,000,000	فندق بابل
Ishtar Hotels	15	269	284	34.1204	988,194,283	511,805,717	1,500,000,000	فندق عشتار
Karbala Hotels	7	415	422	60.4614	640,524,537	979,475,463	1,620,000,000	فنادق كربلاء
Mansour Hotel	14	282	296	42.0036	1,695,349,903	1,227,850,097	2,923,200,000	فندق المنصور
National for Tourist Investment	5	248	253	9.2526	2,500,090,639	254,909,361	2,755,000,000	الوطنية للاستثمارات السياحية
Palestine Hotel	20	455	475	31.6502	3,055,234,066	1,414,765,934	4,470,000,000	فندق فلسطين
Al-Sadeer Hotel	5	119	124	13.4146	613,024,507	94,975,493	708,000,000	فندق السدير
Tourist Village of Mosul dam	1	170	171	18.4480	32,620,811	7,379,189	40,000,000	المدنية السياحية في سد الموصل
<b>Summations</b>	<b>88</b>	<b>2,720</b>	<b>2,808</b>	<b>32.4348</b>	<b>11,935,374,205</b>	<b>5,729,594,321</b>	<b>17,664,968,526</b>	<b>المجموع</b>

جدول رقم (12) يبين الكمية المودعة والغير مودعة ونسبة الإيداعات وأعداد المودعين لجميع الشركات المسجلة في مركز الإيداع لغاية 31-12-2010.

Company Name	عدد الشركات Companies No.	عدد الأشخاص Individuals No.	عدد المودعين Shareholders No.	نسبة الكمية المودعة % Deposited	الكمية الغير مودعة Undeposited Qty	الكمية المودعة Deposited Qty	رأس المال الشركة Capital	اسم الشركة
<b>قطاع الصناعة</b>								
Baghdad for Packing Materials	1	82	83	43.1675	153,447,666	116,552,334	270,000,000	بغداد لصناعة مواد التغليف
Baghdad Soft Drinks	30	2,097	2,127	36.6130	79,233,806,224	45,766,193,776	125,000,000,000	بغداد للمشروبات الغازية
Eastern Brewery	4	219	223	12.0539	7,779,005,192	1,066,194,808	8,845,200,000	البيرة الشرقية
Electronic Industries	5	523	528	5.3671	11,355,948,983	644,051,017	12,000,000,000	الصناعات الالكترونية
Fallujah for Construction Materials	9	447	456	70.2214	321,608,788	758,391,212	1,080,000,000	الفلوجة لإنتاج المواد الإنشائية
Household Furniture Industry	6	346	352	38.9761	768,900,948	491,099,052	1,260,000,000	الوطنية لصناعات الأثاث المنزلي
Al -Hilal Industries	25	1,277	1,302	56.9072	5,332,732,308	7,042,267,692	12,375,000,000	الهلال الصناعية
Iraqi Carton Manufacturers	22	545	567	31.8112	5,175,533,227	2,414,466,773	7,590,000,000	العراقية لصناعة الكرتون
Iraqi Engineering Works	6	230	236	42.6622	573,377,823	426,622,177	1,000,000,000	العراقية للأعمال الهندسية
Iraqi For Tufted Carpets	4	393	397	21.8987	390,506,319	109,493,681	500,000,000	العراقية للسجاد والمفروشات
Kirkuk For Producing Materials	3	96	99	28.5383	531,675,163	212,324,837	744,000,000	كركوك مواد انشائية
Al -Khazer Construction Materials	4	116	120	9.9475	900,525,093	99,474,907	1,000,000,000	الخازر لإنتاج المواد الإنشائية
AL- Kindl of Veterinary Vaccines	16	338	354	48.1316	1,244,842,013	1,155,157,987	2,400,000,000	الكندي لإنتاج اللقاحات البيطرية
Al-Mansour Pharmaceuticals Industries	7	548	555	28.2663	1,793,079,491	706,554,184	2,499,633,675	المنصور للصناعات الدوائية
Modern Chemical Industries	0	42	42	37.1575	47,131,857	27,868,143	75,000,000	الصناعات الكيماوية العصرية
Modern Construction Materials	5	157	162	46.7796	1,994,330,608	1,752,976,346	3,747,306,954	صناعات المواد الإنشائية الحديثة
Metallic Industries and Bicycles	15	445	460	12.2162	4,389,188,898	610,811,102	5,000,000,000	الصناعات المعدنية والدراجات
Modern Sewing	4	372	376	19.7910	1,443,761,551	356,238,449	1,800,000,000	الخياطة الحديثة
Modern Paint Industries	15	629	644	12.6773	8,045,691,587	1,168,058,413	9,213,750,000	صناعات الاصبغ الحديثة



جدول رقم (12) يبين الكمية المودعة والغير مودعة ونسبة الإيداعات وأعداد المودعين لجميع الشركات المسجلة في مركز الإيداع لغاية 31-12-2010.

Company Name	عدد الشركات Companies No.	عدد الأشخاص Individuals No.	عدد المودعين Shareholders No.	نسبة الكمية المودعة % Deposited	الكمية الغير مودعة Undeposited Qty	الكمية المودعة Deposited Qty	رأس المال الشركة Capital	أسم الشركة
National Chemical & Plastic Industries	18	686	704	11.8898	6,690,870,078	902,879,922	7,593,750,000	الصناعات الكيماوية والبلاستيكية
Nineveh Food Industries	11	270	281	20.0403	2,878,547,601	721,452,399	3,600,000,000	تبنوي للصناعات الغذائية
North Soft Drinks	27	1,045	1,072	30.0156	22,307,512,545	9,567,487,455	31,875,000,000	المشروبات الغازية الشمالية
Ready Made Clothes	3	227	230	21.0371	568,532,537	151,467,463	720,000,000	انتاج الالبسة الجاهزة
The Light Industries	32	1,295	1,327	64.9678	3,923,611,970	7,276,388,030	11,200,000,000	الصناعات الخفيفة
<b>Summations</b>	<b>272</b>	<b>12,425</b>	<b>12,697</b>	<b>33.2332</b>	<b>167,844,168,470</b>	<b>83,544,472,159</b>	<b>251,388,640,629</b>	<b>المجموع</b>

قطاع التأمين

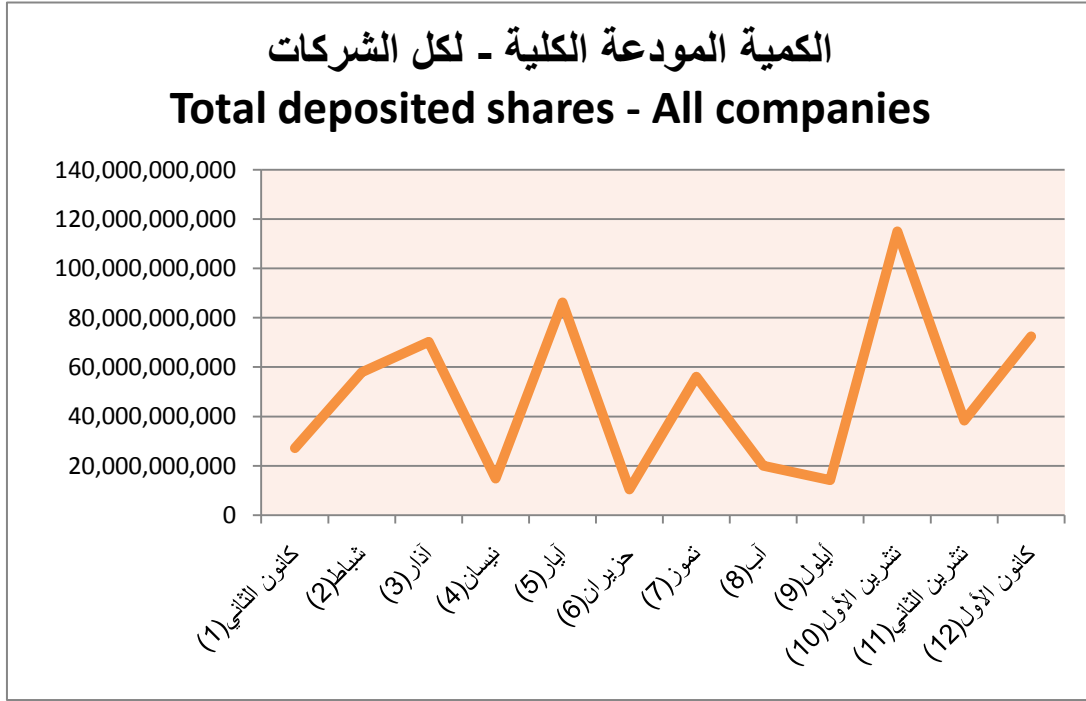
Ahliya For Insurance	4	152	156	25.0194	1,130,706,822	377,293,178	1,508,000,000	الأهلية للتأمين
Al-Ameen for Insurance	4	86	90	65.6739	343,261,379	656,738,621	1,000,000,000	الأمين للتأمين
Dar Al-Salam for Insurance	8	121	129	42.0610	1,274,657,460	925,342,540	2,200,000,000	دار السلام للتأمين
Gulf Insurance and Reinsurance	7	50	57	64.4591	355,408,981	644,591,019	1,000,000,000	الخليج للتأمين وإعادة التأمين
Al-Hamraa for Insurance	0	20	20	30.0723	1,048,915,000	451,085,000	1,500,000,000	الحمراء للتأمين
<b>Summations</b>	<b>23</b>	<b>429</b>	<b>452</b>	<b>42.3842</b>	<b>4,152,949,642</b>	<b>3,055,050,358</b>	<b>7,208,000,000</b>	<b>المجموع</b>

قطاع الخدمي

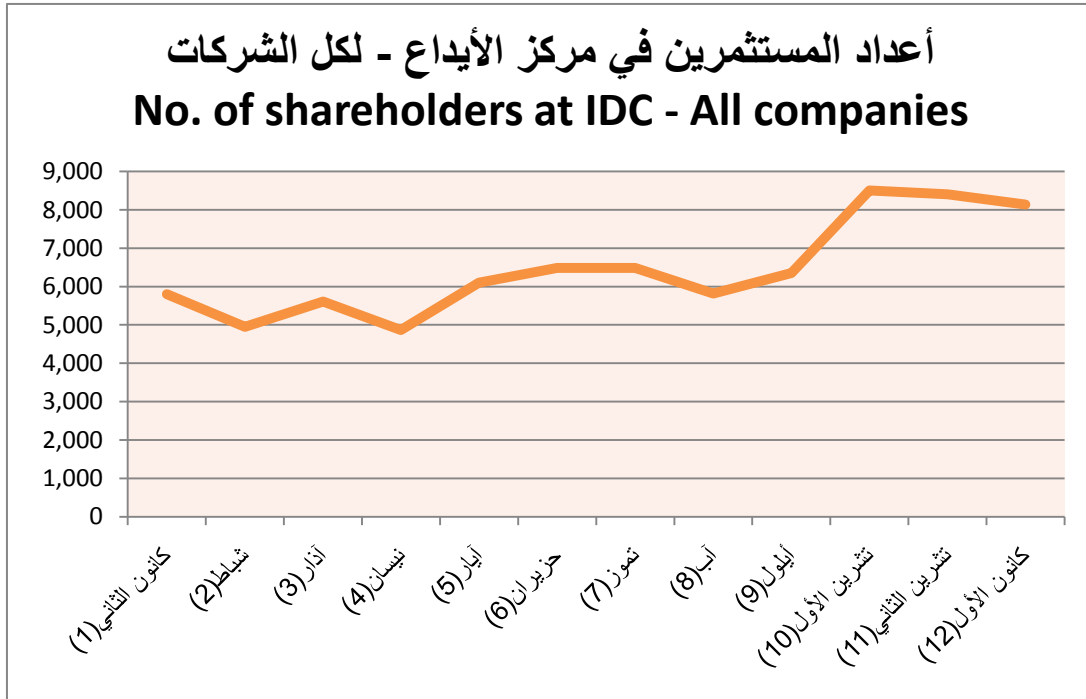
Al-Ameen Estate Investment	4	55	59	8.1776	6,390,838,996	569,161,004	6,960,000,000	الأمين للاستثمارات العقارية
Al-Badia for General Trans	10	379	389	25.4188	671,230,385	228,769,615	900,000,000	البادية لنقل العام
Baghdad Motor Cars Servicing	2	171	173	25.0897	809,031,255	270,968,745	1,080,000,000	بغداد لخدمات السيارات
Baghdad Passengers Transport	1	101	102	22.7413	123,613,969	36,386,031	160,000,000	بغداد لنقل الركاب والضياع
Iraqi for General Transportation	3	377	380	25.4408	1,118,388,484	381,611,516	1,500,000,000	نقل المنتجات النفطية والضياع
Iraqi Land Transport	17	436	453	28.6608	2,425,534,413	974,465,587	3,400,000,000	العراقية لنقل البري
Kharkh Tour Amuzement City	2	95	97	26.2053	84,015,267	29,834,733	113,850,000	مدينة ألعاب الكرخ السياحية

جدول رقم (12) يبين الكمية المودعة والغير مودعة ونسبة الإيداعات وأعداد المودعين لجميع الشركات المسجلة في مركز الإيداع لغاية 31-12-2010.

Company Name	عدد الشركات Companies No.	عدد الأشخاص Individuals No.	عدد المودعين Shareholders No.	نسبة الكمية المودعة % Deposited	الكمية الغير مودعة Undeposited Qty	الكمية المودعة Deposited Qty	رأس مال الشركة Capital	أسم الشركة
Al-Mosul for Funfairs	1	70	71	6.4061	214,797,897	14,702,103	229,500,000	الموصل لمنح الاعجاب
Mamoura Realestate	25	1,230	1,255	86.5751	1,574,280,026	10,152,269,974	11,726,550,000	المعمورة للاستثمارات العقارية
AL-Nukhba for Construction	6	109	115	33.2096	1,068,646,630	531,353,370	1,600,000,000	الخبية للمقاولات العامة
<b>Summations</b>	<b>71</b>	<b>3,023</b>	<b>3,094</b>	<b>47.6674</b>	<b>14,480,377,322</b>	<b>13,189,522,678</b>	<b>27,669,900,000</b>	<b>المجموع</b>
<b>قطاع الاستثمار</b>								
Al-Ameen for Financial Investment	4	157	161	20.7845	594,116,441	155,883,559	750,000,000	الأمين للاستثمار المالي
Al-Ayaam for Financial Investment	2	40	42	51.3723	194,510,692	205,489,308	400,000,000	الأيام للاستثمار المالي
AL- Batek Investment	2	8	10	8.9736	910,263,742	89,736,258	1,000,000,000	الباتك للاستثمارات المالية
Al-Khaima for Financial Investment	2	42	44	45.3052	218,779,392	181,220,608	400,000,000	الخميمة للاستثمارات المالية
Al-Khair for Financial Investment	5	158	163	29.2253	4,954,229,020	2,045,770,980	7,000,000,000	الخير للاستثمار المالي
Mesopotamia Investment	3	46	49	28.8202	711,798,209	288,201,791	1,000,000,000	بين التفرين للاستثمارات المالية
Al-Qum'a for Financial Investment	3	65	68	86.4454	135,545,622	864,454,378	1,000,000,000	القمة للاستثمار المالي
Al-Wiaam for Financial Investment	4	77	81	89.2826	160,761,080	1,339,238,920	1,500,000,000	الوئام للاستثمار المالي
Al-Zawraa for Financial Investment	2	73	75	31.8132	681,867,843	318,132,157	1,000,000,000	الزوراء للاستثمار المالي
<b>Summations</b>	<b>27</b>	<b>666</b>	<b>693</b>	<b>39.0614</b>	<b>8,561,872,041</b>	<b>5,488,127,959</b>	<b>14,050,000,000</b>	<b>المجموع</b>
<b>Sum of Summations</b>	<b>903</b>	<b>33,360</b>	<b>34,263</b>	<b>46.9940</b>	<b>977,450,534,047</b>	<b>866,587,975,108</b>	<b>1,844,038,509,155</b>	<b>المجاميع الكلية</b>



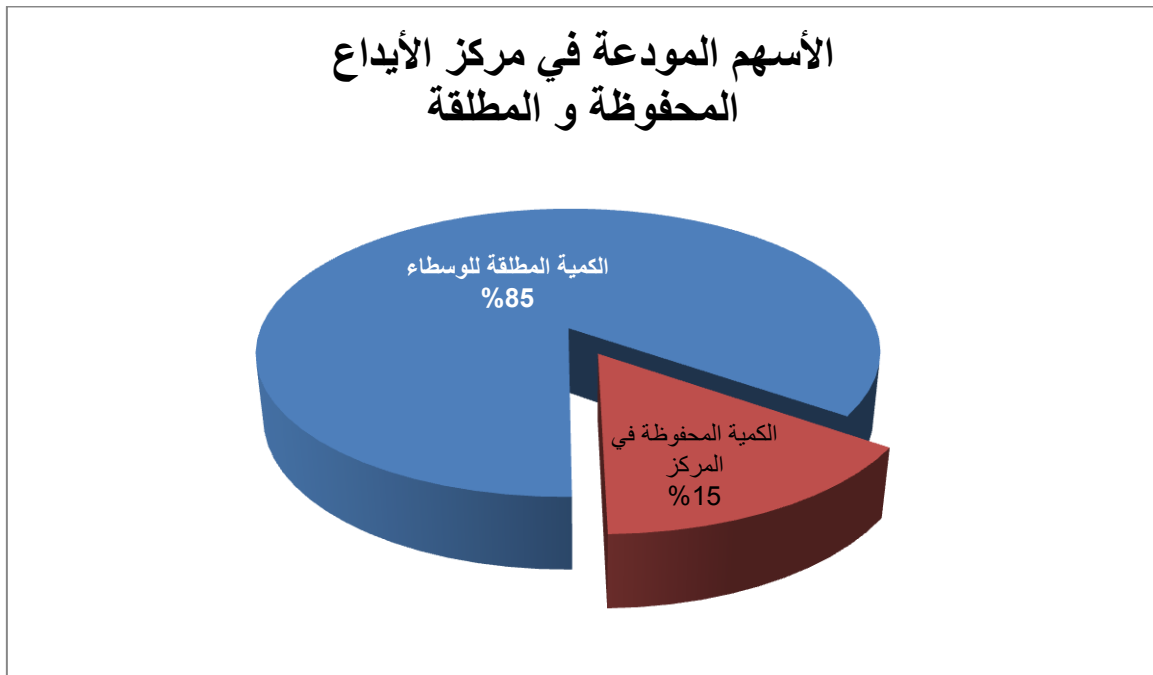
مؤشر تغير الكمية المودعة الكلية شهريا - لكل الشركات المسجلة في مركز الإيداع لعام 2010  
Indicator of monthly deposited shares changes – all sectors at IDC in 2010



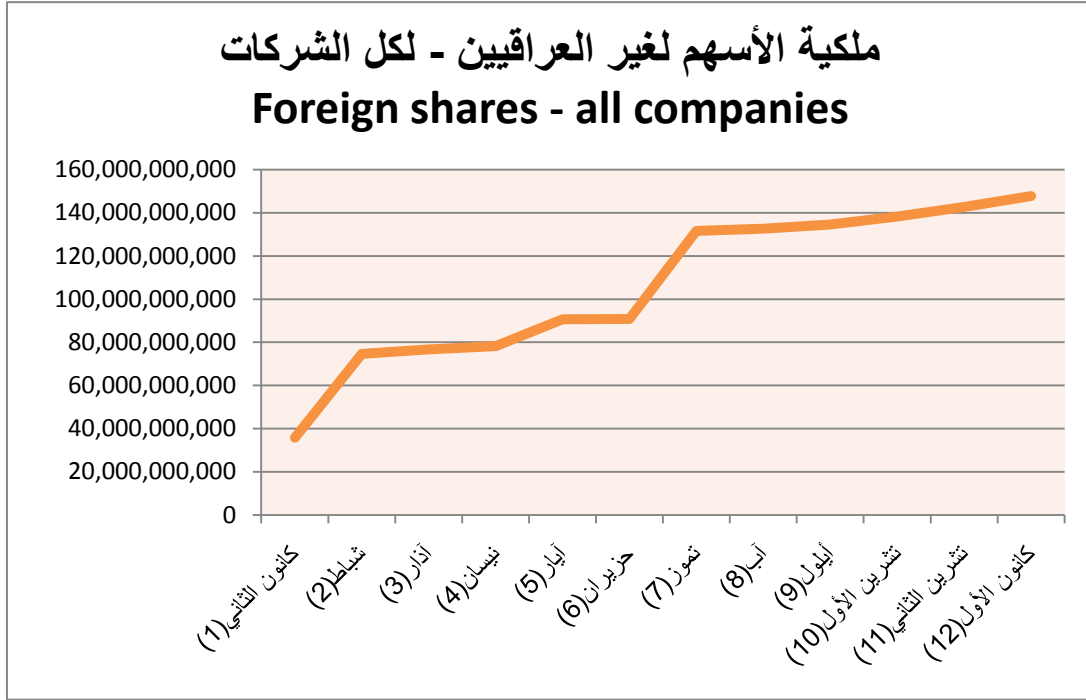
مؤشر تغير أعداد المودعين شهريا - لكل الشركات المسجلة في مركز الإيداع لعام 2010  
Indicator of monthly shareholders number changes – all sectors at IDC in 2010

الشهر Month	عدد المستثمرين في المركز - لكل الشركات No. of Investors	الكمية المودعة الكلية - لكل الشركات Deposited Qty
كانون الثاني (1)	5,805	27,133,978,779
شباط (2)	4,948	57,871,823,630
آذار (3)	5,605	70,186,391,799
نيسان (4)	4,863	14,829,357,099
أيار (5)	6,103	86,208,113,474
حزيران (6)	6,482	10,354,547,922
تموز (7)	6,488	56,067,302,415
أب (8)	5,821	20,012,812,998
أيلول (9)	6,349	14,150,563,638
تشرين الأول (10)	8,508	114,982,640,741
تشرين الثاني (11)	8,404	38,311,854,408
كانون الأول (12)	8,137	72,437,069,797

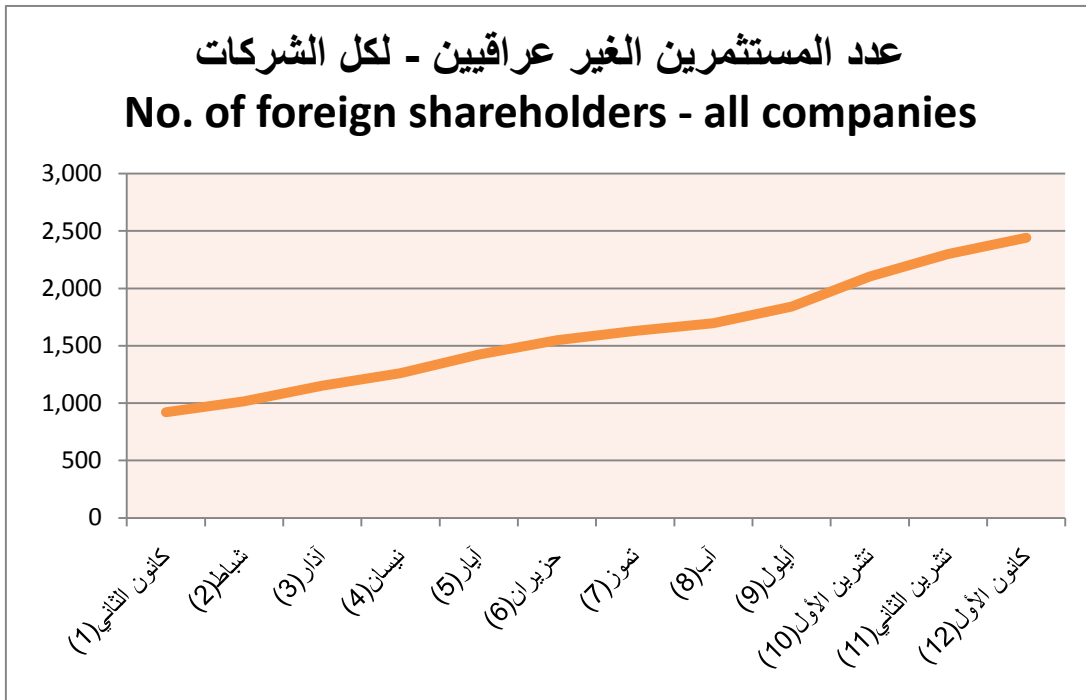
جدول (13) معدل تغير أعداد المودعين شهريا والكميات المودعة الكلية- لكل الشركات المسجلة في مركز الإيداع لعام 2010  
Monthly changes of no. of shareholders and deposited shares – all sectors at IDC in 2010



شكل (10) نسبة الأسهم المطلقة والمحفوظة لكل الشركات المسجلة في مركز الإيداع العراقي لعام 2010  
Ratio of free and freeze shares all sectors at IDC in 2010



مؤشر تغير الملكية لغير عراقيين شهريا - لكل الشركات المسجلة في مركز الإيداع لعام 2010  
Indicator for monthly foreign shares changes – all sectors at IDC in 2010



مؤشر تغير أعداد المستثمرين لغير عراقيين شهريا - لكل الشركات المسجلة في مركز الإيداع لعام 2010  
Indicator for monthly foreign shareholders numbers changes – all sectors at IDC in 2010

الشهر Month	عدد المستثمرين الغير عراقيين - لكل الشركات No. of Foreign Investors	ملكية المستثمرين الغير عراقيين - لكل الشركات Shares of Foreign Investors
كانون الثاني (1)	920	35,744,337,362
شباط (2)	1,016	74,642,607,931
آذار (3)	1,151	76,734,923,655
نيسان (4)	1,261	78,253,086,999
أيار (5)	1,422	90,706,670,319
حزيران (6)	1,549	90,845,956,148
تموز (7)	1,628	131,565,699,041
آب (8)	1,695	132,634,187,499
أيلول (9)	1,842	134,533,547,734
تشرين الأول (10)	2,103	138,235,110,316
تشرين الثاني (11)	2,299	142,705,442,895
كانون الأول (12)	2,442	147,825,485,963

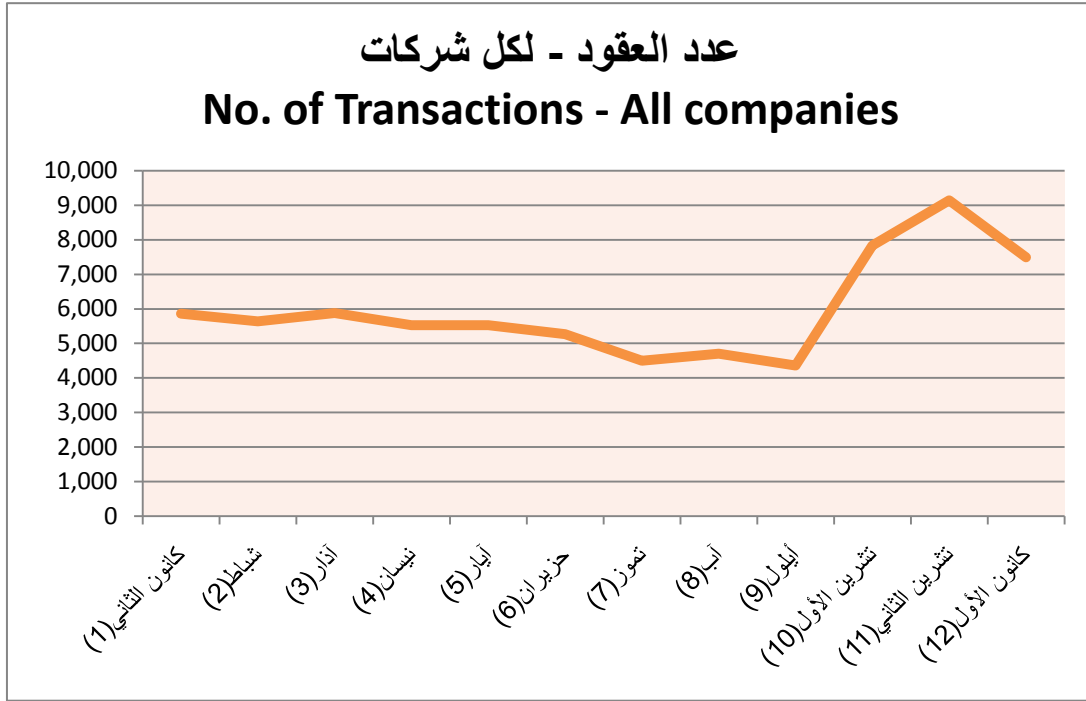
جدول (14) معدل تغير أعداد المستثمرين لغير عراقيين شهريا وملكياتهم - لكل الشركات المسجلة في مركز الإبداع لعام 2010  
Monthly foreign shareholders number and shares changes – for all sectors at IDC in 2010

ت	أسم الشركة Company	القطاع Sector	رأسمال الشركة Capital	الكمية المودعة Deposited Shares	الكمية الغير مودعة Undeposited Shares	نسبة المودع إلى رأسمال % Ratio to capital
1	مصرف الاقتصاد Economy Bank	المصارف Banks	76,000,000,000	61,744,710,620	14,255,289,380	81.2430
2	مصرف المتحد United Bank For Investment	المصارف Banks	150,000,000,000	114,390,261,755	35,609,738,245	76.2602
3	مصرف بغداد Bank of Baghdad	المصارف Banks	100,000,000,000	66,505,844,712	33,494,155,288	66.5058
4	الأمين للتأمين Al-Ameen for Insurance	التأمين Insurance	1,000,000,000	636,132,623	363,867,377	63.6133
5	مصرف التجاري العراقي Commercial Bank of Iraqi	المصارف Banks	60,000,000,000	36,432,671,108	23,567,328,892	60.7211

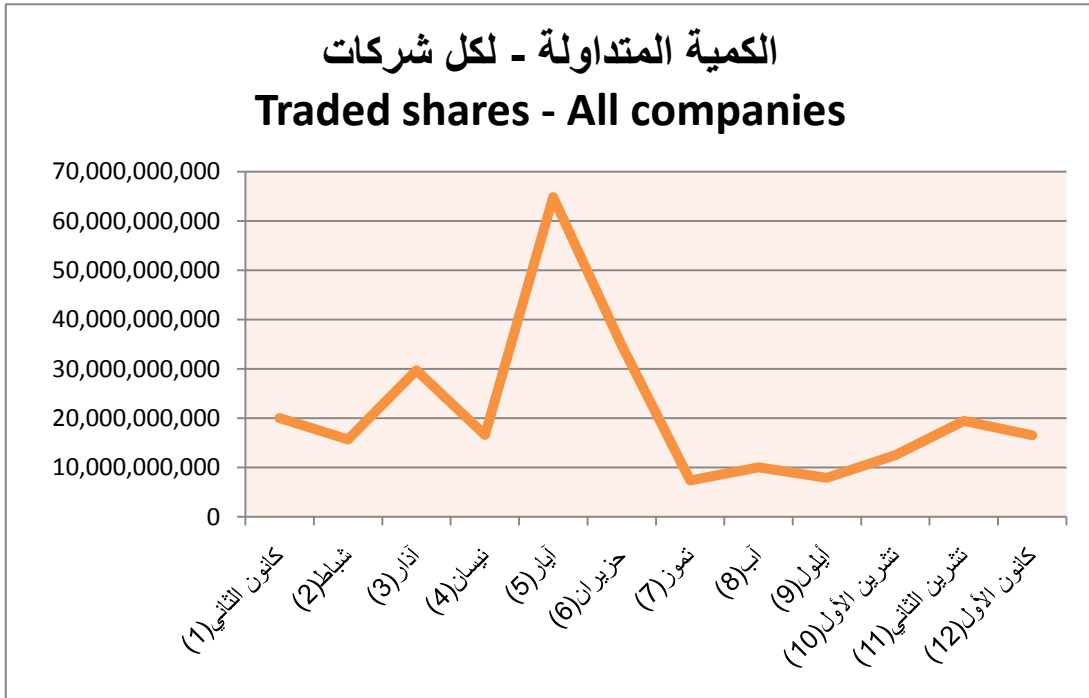
جدول (15) أكثر خمس شركات مودعة نسبة إلى رأسمال الشركة لعام 2010  
Highest five deposited companies corresponding to the capital in 2010

ت	أسم الشركة Company	القطاع Sector	رأسمال الشركة Capital	الكمية المودعة Deposited Shares	الكمية الغير مودعة Undeposited Shares	نسبة المودع إلى رأسمال % Ratio to capital
1	الباتك للاستثمارات المالية AL- Batek Investment	الاستثمار Investment	1,000,000,000	20,869,723	979,130,277	2.0870
2	مصرف الاتحاد العراقي Union Bank of Iraq	المصارف Banks	50,000,000,000	1,027,899,227	48,972,100,773	2.0558
3	الأيام للاستثمار المالي Al-Ayaam for Financial Investment	الاستثمار Investment	400,000,000	7,921,533	392,078,467	1.9804
4	الخيمة للاستثمارات المالية Al-Khaima for Financial Investment	الاستثمار Investment	400,000,000	3,526,420	396,473,580	0.8816
5	مصرف الوركاء للاستثمار Al- Warka Investment Bank	المصارف Banks	105,072,249,202	176,857,341	104,895,391,861	0.1683

جدول (16) أقل خمسة شركات مودعة نسبة إلى رأسمال الشركة لعام 2010  
Lowest five deposited companies corresponding to the capital in 2010



مؤشر تغير أعداد العقود شهريا - لكل الشركات المسجلة في مركز الإيداع لعام 2010  
Indicator of monthly transactions number changes – all sectors at IDC in 2010



مؤشر تغير الكميات المتداولة شهريا - لكل الشركات المسجلة في مركز الإيداع لعام 2010  
Indicator of monthly traded shares changes – all sectors at IDC in 2010

عدد العقود No. of Transactions	الكمية المتداولة لكل الشركات Traded Shares	الشهر Month
5,863	20,026,872,184	كانون الثاني (1)
5,641	15,704,920,847	شباط (2)
5,876	29,699,974,965	آذار (3)
5,526	16,595,116,773	نيسان (4)
5,526	64,841,442,700	آيار (5)
5,264	34,815,243,267	حزيران (6)
4,502	7,416,647,676	تموز (7)
4,698	10,063,693,541	آب (8)
4,363	7,946,065,179	أيلول (9)
7,838	12,507,833,449	تشرين الأول (10)
9,140	19,503,524,620	تشرين الثاني (11)
7,491	16,539,527,721	كانون الأول (12)

جدول (17) معدل تغير الكميات المتداولة وأعداد العقود (شهريا) - لكل الشركات المسجلة في مركز الإيداع لعام 2010  
Monthly traded shares and no. of transactions changes – all sectors at IDC in 2010



جدول رقم (18) يبين القيمة السوقية مع تغيرات أسعار الأسهم ومعدلات نمو الأسهم لجميع الشركات المسجلة في مركز الإيداع منذ بدء التداول الإلكتروني وبلغية 2010-12-31

Market capitalization, changes of Prices, average of prices, and Trend for all registered companies, since begin the Electronic Trading & until 31-12-2010.

Company Name	معدل نمو السهم Trend	أعلى انخفاض Top Price Decrement	أعلى ارتفاع Top Price Increment	معدل السعر Average of Price	أقل سعر Lowest Price	أعلى سعر Top price	سعر الإغلاق Closing Price	سعر الافتتاح Opening Price	القيمة السوقية Market Capitalization	رأس المال Capital	أسم الشركة
<b>قطاع الزراعة</b>											
<b>Agriculture Sector</b>											
Al-Ahlyia for Agricultural	-0.000003	0.25	0.19	0.97	0.78	1.25	1.10	1.25	632,500,000	575,000,000	الأهلية للإنتاج الزراعي
Iraqi Products Marketing Meat	0.019399	0.75	0.90	7.29	5.25	9.90	7.00	7.00	26,250,000,000	3,750,000,000	العراقية لإنتاج وتسويق اللحوم
Iraqi Agricultural Products	0.030377	0.50	0.45	3.81	3.00	4.75	4.65	3.50	1,674,000,000	360,000,000	العراقية للمنتجات الزراعية
Iraqi for Seed Production	0.010081	0.38	0.34	1.96	1.15	4.15	2.50	1.30	5,000,000,000	2,000,000,000	العراقية لإنتاج الذور
Modern for Animal Production	0.005632	0.25	0.19	1.34	0.98	2.18	1.46	1.20	788,400,000	540,000,000	الحديثة للإنتاج الحيواني
Middle East for Production- Fish	0.133934	1.00	1.67	8.97	4.00	20.00	20.00	4.00	6,000,000,000	300,000,000	الشرق الأوسط لإنتاج الأسماك
<b>Banks Sector</b>											
<b>قطاع المصارف</b>											
Ashur International Bank	-0.019061	78.70	35.00	1.13	0.82	107.00	0.88	70.00	58,696,000,000	66,700,000,000	مصرف اشور
Babylon Bank	-0.001514	0.11	0.09	1.07	0.85	1.50	0.87	1.50	43,500,000,000	50,000,000,000	مصرف بابل
Bank of Baghdad	-0.003201	0.30	0.08	1.83	1.30	2.18	1.79	2.10	179,000,000,000	100,000,000,000	مصرف بغداد
Commercial Bank of Iraq	-0.000700	0.15	0.29	1.46	1.30	2.25	1.39	1.70	83,400,000,000	60,000,000,000	مصرف التجاري العراقي
Dijlah & Furat Bank	-0.002446	0.05	0.05	0.82	0.69	1.10	0.71	1.00	35,500,000,000	50,000,000,000	مصرف دجلة والفرات
Dar es salam Investment Bank	-0.004489	0.85	0.85	5.91	5.00	7.10	6.10	5.00	439,200,000,000	72,000,000,000	مصرف دار السلام للاستثمار
Economy Bank	-0.008621	0.50	0.50	1.85	1.30	3.25	1.30	3.00	98,800,000,000	76,000,000,000	مصرف الاقتصاد
Gulf Commercial Bank	-0.002035	0.09	0.10	1.14	0.84	1.55	0.90	1.41	51,291,000,000	56,990,000,000	مصرف الخليج التجاري
Investment Bank of Iraq	-0.000614	0.10	0.09	1.26	1.14	1.48	1.24	1.42	93,024,800,000	75,020,000,000	مصرف الاستثمار العراقي
Iraqi Islamic Bank	-0.000371	0.07	0.06	0.95	0.75	1.00	0.90	1.00	46,072,800,000	51,192,000,000	المصرف العراقي الاسلامي
Iraqi Middle East Investment Bank	-0.004276	0.30	0.30	1.71	1.09	2.30	1.10	2.00	110,000,000,000	100,000,000,000	مصرف الشرق الأوسط للاستثمار
Kurdistan International Bank	-0.008430	0.55	0.15	1.49	1.22	1.95	1.42	1.80	142,000,000,000	100,000,000,000	مصرف كردستان

جدول رقم (18) يبين القيمة السوقية مع تغيرات أسعار الأسهم ومعدلات نمو الأسهم لجميع الشركات المسجلة في مركز الإيداع منذ بدء التداول الإلكتروني وبلغية 2010-12-31

Market capitalization, changes of Prices, average of prices, and Trend for all registered companies, since begin the Electronic Trading & until 31-12-2010.

Company Name	معدل نمو السهم Trend	أعلى انخفاض Top Price Decrement	أعلى ارتفاع Top Price Increment	معدل السعر Average of Price	أقل سعر Lowest Price	أعلى سعر Top price	سعر الإغلاق Closing Price	سعر الافتتاح Opening Price	القيمة السوقية Market Capitalization	رأس المال Capital	أسم الشركة
Mosul Bank For Investment	-0.001189	0.06	0.04	0.99	0.87	1.31	0.91	1.25	45,500,000,000	50,000,000,000	مصرف الموصل
Mansour Bank	-0.007878	90.00	1.90	1.38	1.17	100.00	1.40	100.00	105,000,000,000	75,000,000,000	مصرف المنصور
National Bank of Iraq	-0.000099	0.05	0.04	0.84	0.78	0.94	0.81	0.90	40,500,000,000	50,000,000,000	المصرف الاهلي العراقي
North Bank	-0.001925	0.50	0.40	1.93	1.60	2.50	2.00	2.00	250,000,000,000	125,000,000,000	مصرف الشمال
Credit Bank	-0.005855	0.15	0.22	1.98	1.65	3.00	2.45	3.00	245,000,000,000	100,000,000,000	مصرف الائتمان العراقي
Summer Commerical Bank	-0.000652	0.09	0.05	0.92	0.81	1.05	0.81	1.05	68,850,000,000	85,000,000,000	مصرف سومر التجاري
United Bank For Invistment	<b>0.000042</b>	0.28	0.30	1.62	1.30	2.25	1.76	1.75	264,000,000,000	150,000,000,000	مصرف المتحد
Union Bank of Iraq	-0.000989	0.11	0.08	0.93	0.79	1.15	0.90	1.05	45,000,000,000	50,000,000,000	مصرف الاتحاد العراقي
Al- Warka Investment Bank	-0.000138	0.05	0.09	1.44	1.21	1.79	1.26	1.60	132,391,033,995	105,072,249,202	مصرف الوركاء للاستثمار
<b>Tourism&amp;Hotels Sector</b>											
Ashour Hotel	-0.024768	2.00	2.85	12.89	9.00	19.00	13.00	14.25	4,892,790,838	376,368,526	فندق آشور
Baghdad Hotel	-0.046954	1.90	1.80	22.00	16.80	27.20	19.70	27.00	37,871,280,000	1,922,400,000	فندق بغداد
Babylon Hotel	<b>0.026074</b>	2.93	2.75	37.72	31.00	46.58	40.60	38.00	54,810,000,000	1,350,000,000	فندق بابل
Ishar Hotels	-0.011500	218.80	234.85	31.27	6.00	250.00	36.00	100.00	54,000,000,000	1,500,000,000	فندق عشتار
Karbala Hotels	-0.013616	1.00	0.75	6.60	4.75	8.45	5.80	8.00	9,396,000,000	1,620,000,000	فنادق كربلاء
Mansour Hotel	-0.077645	700.00	500.00	34.74	27.60	1,000.00	38.39	100.00	112,221,648,000	2,923,200,000	فندق المنصور
National for Tourist Investment	-0.013983	3.00	3.00	21.76	17.50	27.00	20.50	23.00	56,477,500,000	2,755,000,000	الوطنية للاستثمارات السياحية
Palestine Hotel	<b>0.000724</b>	1.94	1.90	17.99	14.00	23.00	19.60	22.00	87,612,000,000	4,470,000,000	فندق فلسطين
Al-Sadeer Hotel	-0.041303	10.39	7.39	45.20	38.32	57.00	51.50	57.00	36,462,000,000	708,000,000	فندق السدير
Tourist Village of Mosul dam	-0.134357	11.00	13.00	35.36	29.51	64.70	36.30	40.00	1,452,000,000	40,000,000	المنطقة السياحية في سد الموصل

جدول رقم (18) يبين القيمة السوقية مع تغيرات أسعار الأسهم ومعدلات نمو الأسهم لجميع الشركات المسجلة في مركز الإيداع منذ بدء التداول الإلكتروني وبلغية 2010-12-31

Market capitalization, changes of Prices, average of prices, and Trend for all registered companies, since begin the Electronic Trading & until 31-12-2010.

Company Name	معدل نمو السهم Trend	أعلى انخفاض Top Price Decrement	أعلى ارتفاع Top Price Increment	معدل السعر Average of Price	أقل سعر Lowest Price	أعلى سعر Top price	سعر الإغلاق Closing Price	سعر الافتتاح Opening Price	القيمة السوقية Market Capitalization	رأس المال Capital	أسم الشركة
<b>قطاع الصناعة</b>											
Baghdad for Packing Materials	<b>0.006567</b>	1.60	1.60	7.85	6.00	9.60	8.20	6.00	2,214,000,000	270,000,000	بغداد لصناعة مواد التغليف
Baghdad Soft Drinks	-0.002666	0.10	0.09	1.16	1.05	1.45	1.10	1.36	137,500,000,000	125,000,000,000	بغداد للمشروبات الغازية
Eastern Brewery	-0.028187	0.20	0.08	0.97	0.75	1.30	0.77	1.30	6,810,804,000	8,845,200,000	البيرة الشرقية
Electronic Industries	<b>0.030738</b>	0.55	0.60	3.22	3.00	3.60	3.40	3.00	40,800,000,000	12,000,000,000	الصناعات الالكترونية
Fallujah for Construction Materials	-0.002271	1.55	1.20	3.76	1.65	10.00	3.75	1.65	4,050,000,000	1,080,000,000	الفرجة لإنتاج المواد الإنشائية
Household Furniture Industry	<b>0.004149</b>	0.18	0.10	1.50	1.35	1.85	1.66	1.80	2,091,600,000	1,260,000,000	الوطنية لصناعات الأثاث المنزلي
Al -Hilal Industries	-0.008917	0.34	0.34	1.44	0.90	2.80	1.16	1.50	14,355,000,000	12,375,000,000	الهلال الصناعية
Iraqi Carton Manufacturers	-0.002568	0.30	0.36	1.46	1.22	3.20	1.46	1.75	11,081,400,000	7,590,000,000	العراقية لصناعة الكرتون
Iraqi Engineering Works	<b>0.006170</b>	0.32	0.39	2.63	2.01	3.55	3.55	2.01	3,550,000,000	1,000,000,000	العراقية للأعمال الهندسية
Iraqi For Tifted Carpets	<b>0.006706</b>	0.60	0.60	4.82	3.00	5.85	4.80	3.50	2,400,000,000	500,000,000	العراقية للسجاد والمفرشات
Kirkuk For Producing Materials	0.000000	0.15	0.15	2.53	2.35	2.75	2.59	2.35	1,926,960,000	744,000,000	كركوك مواد انشائية
Al -Khazer Construction Materials	-0.005807	0.50	0.59	2.82	1.95	3.65	3.10	2.50	3,100,000,000	1,000,000,000	الغاز لإنتاج المواد الإنشائية
AL- Kindi of Veterinary Vaccines	<b>0.001856</b>	0.20	0.40	2.32	1.50	3.35	2.89	1.55	6,936,000,000	2,400,000,000	الكندي لإنتاج اللقاحات البيطرية
Al-Mansour Pharmaceuticals Industries	<b>0.006034</b>	1.11	0.56	2.23	1.26	4.03	2.76	1.45	6,898,988,943	2,499,633,675	المنصور للصناعات الدوائية
Modern Chemical Industries	-1.137363	14.00	1.00	68.44	55.00	69.00	55.00	69.00	4,125,000,000	75,000,000	الصناعات الكيماوية المصرية
Modern Construction Materials	<b>0.032367</b>	0.13	0.13	1.19	0.77	1.47	1.20	0.80	4,496,768,345	3,747,306,954	صناعات المواد الإنشائية الحديثة
Metallic Industries and Bicycles	-0.004417	0.37	0.34	2.46	1.70	3.60	2.70	2.50	13,500,000,000	5,000,000,000	الصناعات المعدنية والدراجات
Modern Sewing	-0.003058	0.25	0.21	0.94	0.72	1.60	0.74	1.35	1,332,000,000	1,800,000,000	الخياطة الحديثة

جدول رقم (18) يبين القيمة السوقية مع تغيرات أسعار الأسهم ومعدلات نمو الأسهم لجميع الشركات المسجلة في مركز الإيداع منذ بدء التداول الإلكتروني وبلغية 2010-12-31

Market capitalization, changes of Prices, average of prices, and Trend for all registered companies, since begin the Electronic Trading & until 31-12-2010.

Company Name	معدل نمو السهم Trend	أعلى انخفاض Top Price Decrement	أعلى ارتفاع Top Price Increment	معدل السعر Average of Price	أقل سعر Lowest Price	أعلى سعر Top price	سعر الإغلاق Closing Price	سعر الافتتاح Opening Price	القيمة السوقية Market Capitalization	رأس المال Capital	أسم الشركة
Modern Paint Industries	-0.000154	0.45	0.30	2.35	1.50	3.84	3.84	2.90	35,380,800,000	9,213,750,000	صناعات الاصباع الحديثة
National Chemical &Plastic Industries	-0.006464	0.83	0.60	3.42	2.30	6.45	4.30	3.00	32,653,125,000	7,593,750,000	الصناعات الكيماوية والديلاستيكية
Nineveh Food Industries	-0.001554	0.40	0.10	1.20	1.00	2.00	1.10	2.00	3,960,000,000	3,600,000,000	نينوى للصناعات الغذائية
North Soft Drinks	-0.000738	0.10	0.14	0.72	0.52	1.14	0.70	0.90	22,312,500,000	31,875,000,000	المشروبات الغازية الشمالية
Ready Made Clothes	-0.009025	0.49	0.74	2.77	2.10	4.25	2.41	2.60	2,303,958,650	955,999,440	انتاج الالبسة الجاهزة
The Light Industries	-0.003756	0.39	0.45	1.11	0.89	2.70	1.16	2.10	19,488,000,000	16,800,000,000	الصناعات الخفيفة

قطاع التأمين

Ahliya For Insurance	0.001088	0.10	0.15	1.16	1.00	1.28	1.13	1.00	1,704,040,000	1,508,000,000	الأهلية للتأمين
Al-Ameen for Insurance	0.001693	0.13	0.12	1.20	1.05	1.35	1.35	1.15	1,350,000,000	1,000,000,000	الأمين للتأمين
Dar Al-Salam for Insurance	0.029900	0.50	0.41	3.16	1.40	4.70	4.35	2.10	9,570,000,000	2,200,000,000	دار السلام للتأمين
Gulf Insurance and Reinsurance	0.027247	0.20	0.18	1.57	1.10	2.00	1.44	1.10	1,440,000,000	1,000,000,000	الخليج للتأمين واعدة التأمين
Al-Hamraa for Insurance	0.036919	0.13	0.14	1.02	0.90	1.60	1.50	0.90	2,250,000,000	1,500,000,000	الحمراء للتأمين

قطاع الضممي

Al-Ameen Estate Investment	0.006487	0.55	0.50	2.16	1.40	3.10	3.06	1.40	21,297,600,000	6,960,000,000	الأمين للاستثمارات العقارية
Al-Badia for General Trans	0.022893	3.00	2.50	12.70	4.50	26.00	13.25	4.50	17,887,500,000	1,350,000,000	البادية للنقل العام
Baghdad Motor Cars Servicing	-0.018179	0.73	0.53	2.12	1.25	4.23	1.73	1.25	1,868,400,000	1,080,000,000	بغداد لخدمات السيارات
Baghdad Passengers Transport	0.055017	3.00	4.00	24.95	15.00	30.00	25.00	15.00	4,000,000,000	160,000,000	بغداد لنقل الركاب والبضائع
Iraqi for General Transportation	0.401662	0.00	1.40	7.45	5.10	9.00	9.00	5.10	13,500,000,000	1,500,000,000	نقل المنتجات النفطية والبضائع
Iraqi Land Transport	0.014009	2.34	1.60	12.27	5.90	17.28	14.55	6.00	145,500,000,000	10,000,000,000	العراقية للنقل البري
Karkh Tour Amuzement City	0.123465	1.75	1.62	9.10	4.50	17.95	14.00	5.00	1,593,900,000	113,850,000	مدينة ألعاب الكرخ السياحية

جدول رقم (18) يبين القيمة السوقية مع تغيرات أسعار الأسهم ومعدلات نمو الأسهم لجميع الشركات المسجلة في مركز الإيداع منذ بدء التداول الإلكتروني وبلغية 2010-12-31

Market capitalization, changes of Prices, average of prices, and Trend for all registered companies, since begin the Electronic Trading & until 31-12-2010.

Company Name	معدل نمو السهم Trend	أعلى انخفاض Top Price Decrement	أعلى ارتفاع Top Price Increment	معدل السعر Average of Price	أقل سعر Lowest Price	أعلى سعر Top price	سعر الإغلاق Closing Price	سعر الافتتاح Opening Price	القيمة السوقية Market Capitalization	رأس المال Capital	أسم الشركة
Al-Mosul for Furfairs	<b>0.294818</b>	17.75	3.45	29.86	12.00	41.00	30.50	12.00	6,999,750,000	229,500,000	الموصل لمدين الاطراب
Mamoura Realstate	-0.007723	1.30	1.00	2.08	1.20	5.30	2.31	1.45	27,088,330,500	11,726,550,000	المعمورة للاستثمارات العقارية
Al-Nukhba for Construction	-0.013833	1.00	0.80	2.84	1.45	6.00	3.50	2.50	5,600,000,000	1,600,000,000	النخبة للمقاولات العامة
<b>قطاع الاستثمار</b>											
Al-Ameen for Financial Investment	0.000000	0.10	0.10	0.95	0.90	1.00	0.90	0.90	675,000,000	750,000,000	الأمين للاستثمار المالي
Al-Ayaam for Financial Investment	-0.005000	0.05	0.05	0.99	0.95	1.00	1.00	1.00	400,000,000	400,000,000	الايام للاستثمار المالي
Al- Batek Investment	-0.035000	0.07	0.00	0.96	0.93	1.00	0.93	1.00	930,000,000	1,000,000,000	الباتك للاستثمارات المالية
Al-Khaima for Financial Investment	0.000000	0.00	0.00	1.00	1.00	1.00	1.00	1.00	400,000,000	400,000,000	الخيمة للاستثمارات المالية
Al-Khair for Financial Investment	-0.006265	0.13	0.14	0.43	0.37	0.99	0.39	0.89	2,730,000,000	7,000,000,000	الخير للاستثمار المالي
Mesopotamia Investment	-0.000357	0.01	0.01	0.99	0.99	1.00	1.00	1.00	1,000,000,000	1,000,000,000	بين النهرين للاستثمارات المالية
Al-Qum'a for Finanical Investment	-0.033396	0.29	0.20	1.87	0.80	2.00	0.81	2.00	810,000,000	1,000,000,000	القمة للاستثمار المالي
AL-Wiaam for Financial Investment	-0.015806	0.65	0.25	2.34	1.95	3.30	1.95	2.25	2,925,000,000	1,500,000,000	الوئام للاستثمار المالي
Al-Zawraa for Finanical Investment	<b>0.007462</b>	0.19	0.10	1.07	0.75	1.12	1.10	0.95	1,100,000,000	1,000,000,000	الزوراء للاستثمار المالي

**First Annual Report 2010**

**Iraqi Depository Center**



## **Iraqi Depository Center – First Annual Report 2010**

- D. Issuance of a statement of ownership of the shareholders of a company depends on a process of subscription .
- E. Distribution of profits to shareholders included the profits of previous years .

Were held several meetings between the Council and the company designed a system was adopted after the shareholders and the filing center was assigned to the Iraqi market system and is actually a marketing system to (18 companies) up to 31/12/2011. The Centre continues the marketing system for joint stock companies that want to apply the system and corporate training to contribute to work on this system.

### **Steps to register deposits shareholders at the IDC**

Being to follow the steps below before IDC for the purpose of receiving the responsibility of recording and documenting the ownership of shareholders (whether individuals or companies) instead of the categories of shareholders in listed firms, these steps include:

- 1- Register the shareholders accept the deposit in the center of Iraq.
- 2- The responsibility IDC with joint stock companies.
- 3- Registration of shareholders and investors.
- 4- Consolidated system equity.

### **Opening accounts for investors and shareholders**

Since the start of electronic trading in 19/04/2009 and the establishment of IDC , has started to open the accounts for shareholders and investors (individuals and companies) to the Iraqis and non-Iraqis, according to the instructions prepared for the opening of accounts and the importance of this calculation is the possibility of defining the ownership of the investor of the securities of all companies registered in IDC can also take the support of detection and paper supports the property and certified from the center.



## **Iraqi Depository Center – First Annual Report 2010**

match and a specific date and store a special file for each company. And delivery companies for the purpose of this file is matched with a record of ownership in the company .

- B. statistical reporting system: a system that generates a series of important reports depending on the files match the capital of the companies. One of these reports (percentages of Influence - the number of shareholder non-Iraqis - Shareholders traders within the constraints of wrong - the shareholders who have more than one account at the center of deposit - the shareholders who have a deposit of securities (share certificate) more than once for the same type of securities - the ownership of shareholder in particular a certain date - Stocks saved in the account status (Registry Account) - information on a particular contract traded).
- C. A system to generate movements of the joint stock companies and brokerage firms: The system provides corporations lack of meetings that did not receive from the Department of Systems in the market, as well as the command to brokerage firms .
- D. Calculating the capitalization system: the system will make the increase of free and added to capital for each joint stock company registered in the center (and the balance of each shareholder) and by the amount of capitalization, or the rate declared and approved by the Registrar of Companies .
- E. Property reporting system: The system will issue a statement for all shares deposited and non deposited and the number of applicants (either individuals or companies) and the proportion of their savings rates and increase the stock deposited monthly for each company alone divided by sectors .
- F. System migration movements: The system to deport some of the movements of trading joint stock company registered to match the previous file without the need for matching the company's capital base, depending on the record .
- G. Forms a system: The system saves information forms received and issued at the Centre and the issuance of monthly and annual reports on the number and type of forms, each joint stock company registered in the center .
- H. Reservation system and foreclosure: the archive system where the system will save the reservation information and mortgage-specific joint-stock company registered in the Depository Center, and the information number book attachment, date, point of attachment, ownership of securities (share certificate), the number of shares reserved, the type of booking , etc.) and the issuance of monthly and annual reports for bookings and hypothecs and each company's contribution .
- I. The leave system: The system saves information leaves of each staff in the Centre, and calculating the remaining balance with the details of the leaves of employee time and regular and official, quarterly and all types of leaves used in the Centre and the issuance of monthly reports and annual leave and the details of each employee .

### 9- A system common shareholders :

Out of keenness to help companies that do not have shareholders and standardization of system work system for all corporate shareholders have agreed with the Board of Governors of the software company access to building shareholder system offers many services for companies and shareholders, including :

- A. Update data automatically to shareholders through a protected file is encrypted safe from center of deposit without the need to manually migrate the contracts.
- B. Provides a large number of reports (including reports of ownership and inheritance, and give ..... etc), and up to 16 the number of reports including the report of the other reports can be extracted from each report .
- C. The process of increase and reduce the company's capital and automatically to all shareholders .



## Structure

IDC structure and organization, commensurate with the work of the current status and future vision for the work of IDC. This structure has covered all activities of the center was created where sections and new people at the center. Such as creating IT, control, operations, administrative and financial, relationships, and each section is distributed to the people, covering all activities and work of the Centre.

## Achievements of the IDC for the year 2010

- 1- at the beginning of the work of the Centre and there is no mechanism available for the lifting of all records of shareholders electronically has been relying on the introduction of all deposits manually, which led to the accumulation deposits at the start of electronic trading in late 2009 and early 2010 has been exceeded these problems to draw up plans are programmed correctly and mechanisms of auditing to avoid any errors when the entry .
- 2- Issuing a monthly detailed reports on the activity center of IDC these reports included the number of filings completed in 2010 and the amount of deposits of (983.94) billion shares up to Which is (1,850.64) billion shares distributed to 31/21/2010 (85) is a companies registered in the IDC or by the deposit of 46.8% .
- 3- Design and implementation of several electronic systems for the purpose of assisting senior management to take correct decisions based on data provided by the IDC as well as to facilitate the work of the IDC and the joint stock companies, and the final transformation from manual to electronic trading .
- 4- To conduct identical to the property records for all companies registered at the center of the IDC of (85) company. And are corresponding to each company on the basis of calculating the amount deposited in the center with the amount deposited and others must equal the total amount of capital for the company stated. Has been reconciled to all record shareholders of joint stock companies until 31/12/2010
- 5- Provide services to brokerage firms and facilitate the work in the operations of deposit and transfer of ownership .
- 6- Providing services for shareholders and investors and the issuance of a statement with details of their savings for all companies registered at the center of deposit as well as address the companies issuing securities (share certificates) instead of lost and conduct waiver and inheritance and the freezing of shares and mortgage and the seizure of shares at the request of the relevant authorities .
- 7- Registration of five new joint stock companies in 2010 in the center of IDC, namely :
  - A. Tigris and Euphrates Bank .
  - B. Babylon Hotel .
  - C. Kirkuk for the production of construction materials Company .
  - D. Baghdad Company for car services .
  - E. Eastern beer company .
- 8- Systems completed at the center: in view of the need for the center to the programs and systems that help to facilitate the task done by the Department of IT Center in the design and implementation of systems that serve the center as shown in below .
  - A. Matching system capital firms: The system initiated Register a basis for a joint stock company by the electronic trading with detecting errors, this record (of a repeat of number input and contributions to duplicate for the same contributor and contributions without numbers input with or without the name of the contributor or a negative balance) and get rid of all these errors and movements and then migrate the electronic trading system on this record and come to a

### **The center aims to**

- 1- Enhancing the confidence of investors in securities (share certificates) and enable them to pursue their investments and easily by building a central record-keeping of securities (share certificates) for all companies .
- 2- Reduce the risks that were taking place during exposure, such as manual trading of securities (stock certificate) for damage or loss or fraud .
- 3- Reduce the risks arising from the implementation of clearing and settlement between brokers and investors .
- 4- Speed of rotation of securities (share certificates) through the implementation of the process of transferring ownership in the specific timing of the investor where he became able to manage our investment portfolio quickly and easily and more safely .
- 5- Create an integrated database of owners of securities (share certificates) through the establishment of a central register of deposit .
- 6- A consolidated database of registered securities (deposit and non-deposited) in the central deposit system for companies to contribute .
- 7- To attract foreign investors through keep up with international standards in the use of central registration system.

### **Duties of the IDC**

- 1- Accept the registration of securities of joint stock companies at the center of the deposit .
- 2- Open the accounts to listed companies and brokerage firms, shareholders and investors .
- 3- Keeping and deposit of securities (share certificates).
- 4- Do the procedures of transfer of ownership to the shareholders and investors from brokerage firm to another .
- 5- Booking status seized and mortgage lien on the securities (share certificates) at the request of the beneficiaries .
- 6- Freeze the securities as requested by the investor .
- 7- The conduct of family inheritance and the waiver .
- 8- To conduct financial loss of paper (stock certificate).
- 9- To conduct IPO capitalization and joint-stock companies.

### **Future plans of the Centre for deposit of Iraq**

- 1- Create a special fund for compensation is funded from the profits of the Centre and the participation of the beneficiaries of this fund .
- 2- Provide services to the custody bank (Global and local) IDC .
- 3- Supervision and control of professional activities related to the Center exercised by its members .
- 4- Establishing cooperative relationships with the Centers for filing and economic organizations and the Arab world in the area of the deposit of securities .
- 5- Enter the shareholder registers electronically in full and open accounts for all shareholders of listed companies at the center .
- 6- A consolidated database of all shareholders in joint stock companies registered in the center of the deposit .
- 7- Create a special status of IDC (website).
- 8- enter all the companies Non- registered at the IDC, which operated during manual trading which is still outlying areas of electronic trading and up (6) companies .
- 9- To develop new services for shareholders and investors, such as providing service to detect the balance via the Internet and mobile phones .
- 10- Monthly publication highlights the activities of the Centre and contribute to the dissemination of economic awareness of the citizens and to highlight the role of the IDC and the importance activity of electronic trading .
- 11- develop technical and administrative mechanisms appropriate to link the center with the new financial markets are open in Iraq in the future.



## **Iraqi Depository Center – First Annual Report 2010**

### **Introduction**

Depository Center was established filing a necessity and a complement to electronic trading on the basis of division of the market for securities Iraq since the start of electronic trading in 19.04.2009 and the issuance of the decision of the securities numbered in separate Depository Center of the Iraqi market Iraq has proceeded to the center done as a non-profit organization with effect from 1/1/2010.

When we apply a central filing system was abandoned securities (share certificates) paper and replaced by electronic and paper through the establishment of a central register of all shareholders of joint stock companies. And became a must to all shareholders who have securities (share certificates) deposited in the IDC Iraqi Depository Center, where became the who is responsible for the maintenance of stock ownership for all shareholders in joint stock companies and cannot be any shareholder to sell his shares in the ISX only Depository after the deposit in the IDC .

Was formed as an organizational structure for the IDC was to create partitions and distribution of tasks and the work of each department and training of workers in the IDC and invest all the training opportunities available to develop the skills of workers. At the end of each year will provide an annual report shows the activity center of deposit and its objectives and its services and the beneficiaries of the status and achievements The report reinforces the tables illustrative of the activity center .

### **Iraqi Depository Center IDC**

Economic institution, non-profit contribution in the promotion of economic investment, safe, discreet, stable and supports all sectors of the beneficiaries of the services provided by the IDC.

### **Functions of the Centre**

- 1- Accept the shareholders Register of joint stock companies registered in the filing IDC .
- 2- Keep the ownership of securities (share certificates) to the shareholders .

- 3- Provide the best services, the adoption of international standards .
- 4- Creation of IDC workers trained in the use of electronic systems and modern technology and develop their skills .
- 5- Emphasis on confidentiality in the maintenance of the data .
- 6- Adoption of the credibility and clarity in dealing with the beneficiaries of the Depository Center Services (joint-stock companies - brokerage firms - shareholders and investors - government departments - and any others).



**Figure(1) logo Iraqi Depository Center**



**Iraqi Depository Center, CEO**

مركز الابداع العراقي

Iraqi Depository Center

First Annual Report 2010

