

التقرير الشهري لمركز الایداع العراقی لشهر اذار 2025

☎ 07704671622

✉ info@idc-stocks.com

🌐 مركز الایداع العراقی - IDC

🌐 www.idc-stocks.com



مؤشرات مركز الايداع لشهر اذار 2025

1. ادراج وتسجيل وايداع سجلات المساهمين للشركات المساهمة المدرجة على نظام الايداع المركزي حيث بلغ عدد الاسهم المودعة خلال شهر اذار (42,294,373,342) سهم. كما في جدول رقم (1) وشكل رقم (1).
2. بلغ عدد حسابات المستثمرين الجدد المفتوحة في مركز الايداع خلال شهر اذار 2025 (228) حساب جديد وكما في جدول رقم (2) وشكل رقم (2). بالشكل الآتي:
 - أ- المستثمرين العراقيين (الطبيعي) (225) حساب.
 - ب- المستثمرين غير العراقيين (الطبيعي) (1) حساب.
 - ت- الشركات (المعنوي) (2) حساب.
3. تزويد ثلاثة نسخ الكترونية على قرص (CD) من سجل المساهمين لهيأة الاوراق المالية ودائرة تسجيل الشركات قبل (3) ايام من تاريخ اجتماع الهيئة العامة للشركات المدرجة كما في اخر جلسة تداول وفقاً للائحة التنظيمية رقم (2) (مواعيد ايقاف واعادة التداول لأسهم الشركات المدرجة) والشركات هي:
 - أ. المصرف الوطني الاسلامي.
 - ب. المصرف الأهلي العراقي.
 - ت. مصرف الاقليم التجاري للاستثمار.
4. تم اعتماد مركز الايداع الية عمل جديدة لاجراءات فتح الحساب للمستثمرين واستمارة اعرف زيونك.
5. تنفيذ عملية زيادة واحدة لرأس المال ورسملة الأرباح والاحتياطات للشركات المساهمة. كما في جدول رقم (3).
6. تنفيذ (28) عملية رهن وحجز بعدد أسهم (1,411,434,960) سهم وتنفيذ (18) عملية رفع حجز ورهن بعدد أسهم (76,807,021) سهم. كما في جدول رقم (4).
7. تنفيذ (47) عملية إرثية . كما في جدول رقم (5).
8. تنفيذ (13) عملية تنازل عائلي. كما في جدول رقم (5).
9. ايداع (89) شهادة جديدة في مركز الايداع خلال شهر اذار . كما في جدول رقم (6).
10. ايداع (5) شهادات جديدة - OTC. كما في جدول رقم رقم (7).
11. اضافة (386) عملية زيادة رأس المال. كما في جدول رقم (8).
12. تنفيذ (33) عملية نقل ملكية الاسهم من الوسيط الى المركز . كما في جدول رقم (9).

13. تنفيذ (267) عملية تفعيل أسهم من مركز الابداع الى حساب شركات الوساطة. كما في جدول رقم (10).
14. الافصاح عن النسب المؤثرة للأشخاص الذين يملكون نسبة أسهم 10% وأكثر لغاية 2025/3/31. كما في جدول رقم (11).

مؤشرات عامة في مركز الابداع

1. بلغ عدد الحسابات الكلي في مركز الابداع (56,631) حساب. كما موضح في جدول رقم (12) وشكل رقم (3).
2. بلغ مجموع رؤوس أموال الشركات المدرجة في مركز الابداع (15,871,762,831,817) دينار.
3. بلغ مجموع الاسهم المودعة منذ عام 2009 ولغاية شهر اذار 2025 (12,550,569,894,112) سهم وهي تمثل نسبة (79.07 %) من رأس المال المدرج لكافة الشركات البالغ عددها (109) شركة مساهمة عراقية. كما في جدول رقم (13) وشكل رقم (4).
- أ- عدد الاسهم المودعة للعراقيين (10,255,932,193,581) سهم.
- ب- عدد الاسهم المودعة لغير العراقيين (2,294,637,700,531) سهم.
4. نشر التقارير والجداول الاحصائية واخبار الشركات المدرجة على الموقع الالكتروني لمركز الابداع (www.idc-) [.stocks.com](http://stocks.com).

جدول رقم (1) عدد الأسهم المودعة في مركز الإيداع خلال شهر آذار 2025

ت	اسم الشركة	راسمال الشركة	الاسهم المودعة	عدد المودعين (افراد)	عدد المودعين (شركات)
قطاع المصارف					
1	مصرف اسيا العراق الاسلامي	250,000,000,000	8,595,000,000	3	-
2	مصرف بغداد	400,000,000,000	7,674,484	1	-
3	مصرف جيهان للاستثمار والتمويل الاسلامي	400,000,000,000	30,975,425,395	109	-
4	مصرف الاستثمار	257,147,995,943	702,945	1	-
5	مصرف الشرق الاوسط	250,000,000,000	264,037	2	-
6	مصرف الموصل	252,500,000,000	22,362,555	5	-
7	المصرف الاهلي العراقي	400,000,000,000	47,073,203	9	-
8	مصرف الوركاء	271,626,270,238	33,386,401	3	-
	المجموع	2,481,274,266,181	39,681,889,020	133	-
قطاع الزراعة					
9	العراقية لانتاج البذور	20,000,000,000	313,438	2	-
	المجموع	20,000,000,000	313,438	2	-
قطاع الفنادق					
10	فندق بغداد	4,000,000,000	2,343,751	2	-
	المجموع	4,000,000,000	2,343,751	2	-
قطاع الخدمي					
11	البادية للنقل العام	2,200,000,000	17,843	5	-
12	نقل المنتجات النفطية والبضائع	3,900,000,000	49,920	1	-
13	المعمورة للاستثمارات العقارية	22,780,000,000	101,478	1	-
	المجموع	28,880,000,000	169,241	7	-
قطاع الصناعي					
14	شركة بغداد للمشروبات الغازية	204,335,333,333	18,372,208	27	-
15	الصناعات الالكترونية	18,000,000,000	5,400,000	2	-
16	فلوجة مواد انشائية	4,680,000,000	739,028	3	1
17	الشركة العراقية لانتاج وتسويق التمور	17,250,000,000	20,315,264	6	-
18	العراقية للسجاد والمفروشات	500,000,000	84,737	6	-
19	طريق الخازر لانتاج المواد الانشائية	1,000,000,000	2,280,561	10	-
20	الكندي لانتاج اللقاحات	5,940,000,000	444,266	1	-
21	المنصور للصناعات الدوائية	16,000,000,000	2,561,390,432	6	-
22	الصناعات المعدنية والدراجات	5,000,000,000	361,840	1	-
23	الالبسة الجاهزة	3,186,600,000	265,556	1	-
	المجموع	275,891,933,333	2,609,653,892	63	1
قطاع الخدمات المالية					
24	بوابة عشتار للنظم وخدمات الدفع الالكتروني	10,000,000,000	4,000	2	-
	المجموع	10,000,000,000	4,000	2	-
	المجاميع الكلية	2,820,046,199,514	42,294,373,342	209	1

جدول رقم (2) تصنيف المودعين في مركز الإيداع لشهر آذار 2025

العدد	نوع المودع	ت
225	طبيعي (عراقي)	1
1	طبيعي (غير عراقي)	2
1	معنوي (عراقي)	3
1	معنوي (غير عراقي)	4
228		المجموع

جدول رقم (3) أسهم الزيادة لرؤوس اموال الشركات المدرجة في مركز الإيداع خلال شهر آذار /2025

ت	اسم الشركة	نوع العملية	رأس المال القديم	أسهم الزيادة	رأس المال الجديد
1	مصرف جيهان	رسملة واكتتاب (55/اولا وثانيا)	355,000,000,000	45,000,000,000	400,000,000,000
			355,000,000,000	45,000,000,000	400,000,000,000
					المجموع

جدول رقم (4) اوامر الحجز والرهن لشهر آذار /2025

ت	نوع العملية	عدد المعاملات	عدد الاسهم
1	الرهن والحجز	28	1,411,434,960
2	رفع رهن وحجز	18	76,807,021

* علما ان هنالك العديد من المعاملات يتم تدقيقها على انظمة المركز ولا توجد عليها قيود في المركز.

جدول رقم (5) مؤشرات مكتب التنازل العائلي والأرثي لشهر آذار 2025

نوع العملية	عدد الحركات	عدد الاسهم
الأرثية	252	139,479,185
التنازل العائلي	23	23,087,111,166

جدول رقم (6) ايداع شهادات جديدة لشهر آذار 2025 في مركز الإيداع

نوع العملية	عدد الحركات	عدد الاسهم
ايداع شهادة	89	8,673,906,846

جدول رقم (7) ايداع شهادات جديدة - OTC لشهر آذار 2025 في مركز الإيداع

نوع العملية	عدد الحركات	عدد الاسهم
ايداع شهادة - OTC	5	33,390,401

جدول رقم (8) اضافة زيادة رأس المال لشهر آذار 2025

عدد الاسهم	عدد الحركات	نوع العملية
18,294,158,188	278	رسملة
24,000,220,000	108	اكتتاب

جدول رقم (9) نقل ملكية الاسهم من الوسيط الى المركز لشهر آذار 2025

عدد الاسهم	عدد الحركات	نوع العملية
16,680,572,704	33	من حساب الوسيط الى حساب REG

جدول رقم (10) عدد الاسهم التي اطلقت من حساب مركز الايداع الى حساب شركات
الوساطة لشهر آذار 2025

عدد الاسهم	عدد الحركات	نوع العملية
29,527,647,393	267	تفعيل أسهم من حساب المركز REG الى حساب الوسيط

جدول رقم (11) الإفصاح عن النسب المؤثرة المتحققة لغاية 2025/3/31

نسبة الملكية % Ownership	عدد الاسهم No. of Shares	رأس المال Capital	الجنسية Nationality	اصحاب النسب المؤثرة يملكون 10% واكثر Influential people own 10% or over	ت Seq
الشركة الاهلية للانتاج الزراعي					
33.65	193,499,403	575,000,000	عراقي	حيدر مجيد حميد	1
بابل للانتاج الحيواني والنباتي					
32.37	407,878,088	1,260,000,000	عراقي	احمد صادق رحيم رحيم	2
العراقية لانتاج وتسويق اللحوم					
24.51	1,225,333,337	5,000,000,000	عراقي	وزارة الزراعة	3
10.36	517,988,360	5,000,000,000	عراقي	دائرة عقارات الدولة	4
34.87	1,743,321,697	5,000,000,000		المجموع	
العراقية للمنتجات الزراعية					
11.42	41,100,000	360,000,000	عراقي	المصرف الزراعي التعاوني/المركز العام	5
25.02	90,075,000	360,000,000	عراقي	دائرة عقارات الدولة	6
11.10	39,944,000	360,000,000	عراقي	محمد جاسم كاظم العامري	7
47.53	171,119,000	360,000,000		المجموع	
العراقية لانتاج البذور					
12.00	2,400,000,002	20,000,000,000	عراقي	الشركة العامة للتجهيزات الزراعية	8
10.00	2,000,000,000	20,000,000,000	عراقي	شركة التامين الوطنية	9
10.00	2,000,000,000	20,000,000,000	عراقي	المصرف الزراعي التعاوني	10
32.00	6,400,000,002	20,000,000,000		المجموع	
الحديثة للانتاج الحيواني					
24.14	4,950,000,000	20,506,500,000	عراقي	شركة انوار الهمسة للتجارة العامة محدودة	11
19.51	4,000,050,000	20,506,500,000	عراقي	منير ابراهيم جاسم الدباس	12
18.17	3,725,093,757	20,506,500,000	عراقي	شركة خطى المستقبل للتجارة العامة والوكالات التجارية	13
16.61	3,405,250,000	20,506,500,000	عراقي	وسام ثامر احمد العبيدي	14
78.42	16,080,393,757	20,506,500,000		المجموع	
اسماك الشرق الاوسط					
18.23	54,687,713	300,000,000	عراقي	خالد فاضل محمد الراجحي	15
الريباس للدواجن والاعلاف					
99.49	29,847,400,000	30,000,000,000	عراقي	شركة مصرف الشرق الاوسط العراقي	16
مصرف امين العراق للاستثمار					
12.35	30,878,000,000	250,000,000,000	عراقي	مثنى قادر عبدالله الطياوي	17
11.45	28,625,000,000	250,000,000,000	عراقي	خليل ابراهيم شاه مراد اسماعيل	18
23.80	59,503,000,000	250,000,000,000		المجموع	
مصرف اشور					
13.28	33,207,908,335	250,000,000,000	عراقي	شركة مصرف الرافدين	19
مصرف بغداد					
53.44	213,740,297,580	400,000,000,000	اردني	شركة البنك الاردني الكويتي	20
19.78	79,115,623,306	400,000,000,000	امريكي	Euphrates Iraq Fund Ltd	21
73.21	292,855,920,886	400,000,000,000		المجموع	
المصرف التجاري العراقي الاسلامي					
85.31	249,518,143,696	292,500,000,000	بحريني	البنك الاهلي المتحد ش. م. ب	22
مصرف التنمية الدولي					
32.78	131,120,014,370	400,000,000,000	عراقي	زيد خلف عبد كريم	23
مصرف نور العراق الاسلامي للاستثمار					
27.90	69,750,000,000	250,000,000,000	عراقي	شركة مصرف عبر العراق للاستثمار	24
مصرف كوردستان					
14.85	59,400,000,000	400,000,000,000	عراقي	سالار مصطفى حكيم حاجي	25

جدول رقم (11) الإفصاح عن النسب المؤثرة المتحققة لغاية 2025/3/31

نسبة الملكية % Ownership	عدد الاسهم No. of Shares	رأس المال Capital	الجنسية Nationality	اصحاب النسب المؤثرة يملكون 10% واكثر Influential people own 10% or over	ت Seq
مصرف العطاء الاسلامي					
10.00	25,000,000,000	250,000,000,000	-	بيار جرجي بطرس يوسف	26
مصرف المنصور					
54.19	241,133,918,890	445,000,000,000	قطري	بنك قطر الوطني	27
المستشار الاسلامي للاستثمار والتمويل					
16.75	41,870,164,609	250,000,000,000	عراقي	احمد عبد مسلم مهدي	28
19.74	49,338,559,671	250,000,000,000	عراقي	عباس نعمان عبدالحسن اسد	29
36.48	91,208,724,280	250,000,000,000		المجموع	
المصرف الاهلي العراقي					
61.85	247,381,862,451	400,000,000,000	اردني	شركة بنك المال الاردني	30
مصرف الائتمان					
92.46	295,750,000,000	319,870,000,000	كويتي	بنك الكويت الوطني	31
مصرف الطيف الاسلامي للاستثمار					
36.24	90,600,318,654	250,000,000,000	عراقي	فرحان صدام رحمة الموسوي	32
مصرف الاتحاد العراقي					
12.98	32,721,416,214	252,000,000,000	عراقي	محمد مفتن خفيف البيضاني	33
13.01	32,778,742,881	252,000,000,000	عراقي	عقيل مفتن خفيف البيضاني	34
25.99	65,500,159,095	252,000,000,000		المجموع	
بوابة عشتار للنظم وخدمات الدفع الالكتروني					
91.97	9,197,488,000	10,000,000,000	عراقي	سعد جعفر محمد ناجي	35
الكرمل للوساطة بالاوراق المالية					
33.33	200,000,000	600,000,000	عراقي	علي جعفر صادق السعدي	36
51.40	308,375,940	600,000,000	عراقي	وسيم يوحنا خرو الجزراوي	37
12.66	75,976,923	600,000,000	عراقي	زيد مصطفى مهدي قنبر اغا	38
97.39	584,352,863	600,000,000		المجموع	
شركة الربيع للاوراق المالية					
88.00	2,661,564,561	3,000,000,000	عراقي	شوان ابراهيم طه توتنجي	39
فندق اشور					
41.18	154,970,386	376,368,526	عراقي	هيئة السياحة	40
فندق بغداد					
10.00	400,000,000	4,000,000,000	عراقي	دائرة التقاعد والضمان الاجتماعي للعمال	41
17.04	681,501,724	4,000,000,000	عراقي	داود شمو خدر عمر	42
37.35	1,494,000,000	4,000,000,000	عراقي	هيئة السياحة	43
64.39	2,575,501,724	4,000,000,000		المجموع	
فندق بابل					
11.73	234,505,872	2,000,000,000	عراقي	شركة البوادي الخضراء للتجارة العامة	44
13.13	262,626,520	2,000,000,000	اردني	طارق محمد ابراهيم الحسن	45
12.39	247,894,145	2,000,000,000	عراقي	عماد نور مفتن الياسري	46
38.42	768,444,440	2,000,000,000	عراقي	هيئة السياحة	47
75.67	1,513,470,977	2,000,000,000		المجموع	
فندق عشتار					
48.44	3,390,799,978	7,000,000,000	عراقي	هيئة السياحة	48
10.49	734,600,000	7,000,000,000	عراقي	مصرف الخليج التجاري	49
58.93	4,125,399,978	7,000,000,000		المجموع	

جدول رقم (11) الإفصاح عن النسب المؤثرة المتحققة لغاية 2025/3/31

نسبة الملكية % Ownership	عدد الاسهم No. of Shares	رأس المال Capital	الجنسية Nationality	اصحاب النسب المؤثرة يملكون 10% واكثر Influential people own 10% or over	ت Seq
رحاب كربلاء للاستثمار والمقاولات					
16.42	1,305,326,581	7,950,000,000	عراقي	اراس حبيب محمد كريم	50
19.93	1,584,340,665	7,950,000,000	عراقي	ياسر محمد عارف الكوفي	51
11.30	898,078,410	7,950,000,000	عراقي	مختار محمد عارف الكوفي	52
47.64	3,787,745,656	7,950,000,000		المجموع	
فندق المنصور					
18.07	528,108,585	2,923,200,000	عراقي	شركة سماء بابل للطيران محدودة المسؤولية	53
38.14	1,114,783,200	2,923,200,000	عراقي	هيئة السياحة	54
56.20	1,642,891,785	2,923,200,000		المجموع	
الوطنية للاستثمارات السياحية					
66.11	4,134,055,650	6,253,175,025	عراقي	دائرة التقاعد والضمان الاجتماعي للعمال	55
فندق فلسطين					
49.08	2,194,025,000	4,470,000,000	-	شركة الخطوط الجوية العراقية	56
فندق السدير					
38.41	666,214,888	1,734,600,000	عراقي	هيئة السياحة	57
13.51	234,290,270	1,734,600,000	عراقي	الشركة العراقية للنقل البري	58
10.00	173,460,000	1,734,600,000	عراقي	دائرة التقاعد والضمان الاجتماعي للعمال	59
61.91	1,073,965,158	1,734,600,000		المجموع	
المدينة السياحية في سد الموصل					
36.55	87,720,000	240,000,000	عراقي	هيئة السياحة	60
بغداد لصناعة مواد التغليف					
19.74	213,238,539	1,080,000,000	عراقي	وسام سلوم محمد حمود الجوارى	61
شركة بغداد للمشروبات الغازية					
36.77	75,144,054,596	204,335,333,333	اردني	طارق محمد ابراهيم الحسن	62
15.37	31,410,922,512	204,335,333,333	عراقي	شركة البوادي الخضراء للتجارة العامة	63
12.91	26,378,638,086	204,335,333,333	امريكي	Euphrates Iraq Fund Ltd	64
65.06	132,933,615,194	204,335,333,333		المجموع	
الصناعات الالكترونية					
16.70	3,006,006,030	18,000,000,000	عراقي	دائرة التقاعد والضمان الاجتماعي للعمال	65
29.45	5,301,469,530	18,000,000,000	-	المصرف الصناعي	66
46.15	8,307,475,560	18,000,000,000		المجموع	
فلوجة مواد انشائية					
15.63	731,256,930	4,680,000,000	عراقي	المصرف الصناعي	67
الوطنية لصناعة الاثاث المنزلي					
12.14	403,200,000	3,320,000,000	عراقي	المصرف الصناعي	68
11.69	388,056,742	3,320,000,000	عراقي	حسن ابراهيم احمد عكيدات	69
23.83	791,256,742	3,320,000,000		المجموع	
هلال صناعية					
14.69	1,817,539,219	12,375,000,000	عراقي	المصرف الصناعي	70
صناعات الكارتون					
42.82	3,249,787,440	7,590,000,000	عراقي	المصرف الصناعي	71
11.19	849,238,877	7,590,000,000	عراقي	المصرف المتحد للاستثمار	72
54.01	4,099,026,317	7,590,000,000		المجموع	

جدول رقم (11) الإفصاح عن النسب المؤثرة المتحققة لغاية 2025/3/31

نسبة الملكية % Ownership	عدد الاسهم No. of Shares	رأس المال Capital	الجنسية Nationality	اصحاب النسب المؤثرة يملكون 10% واكثر Influential people own 10% or over	ت Seq
الشركة العراقية لإنتاج وتسويق التمور					
23.44	4,043,177,091	17,250,000,000	عراقي	ياسر قاسم زغير الراوي	73
12.04	2,077,467,206	17,250,000,000	عراقي	احمد رعد ابراهيم البديري	74
12.00	2,070,340,000	17,250,000,000	عراقي	علي رعد ابراهيم	75
47.48	8,190,984,297	17,250,000,000		المجموع	
الشركة العراقية للافعمال الهندسية					
23.91	358,620,696	1,500,000,000	عراقي	المصرف الصناعي	76
28.96	434,431,949	1,500,000,000	عراقي	عدنان علي احمد شهاب الشبخلي	77
52.87	793,052,645	1,500,000,000		المجموع	
العراقية للسجاد والمفروشات					
10.00	50,000,000	500,000,000	عراقي	علي فاضل حسن الربيعي	78
طريق الخازر لإنتاج المواد الانشائية					
12.20	122,000,000	1,000,000,000	-	المصرف الصناعي	79
الكندي لإنتاج اللقاحات					
10.93	649,000,000	5,940,000,000	عراقي	قيصر وارد نجم الخنجر	80
10.33	613,427,589	5,940,000,000	-	وزارة الزراعة	81
10.00	594,000,000	5,940,000,000	-	المصرف الزراعي التعاوني	82
22.89	1,359,425,000	5,940,000,000	عراقي	فؤاد ابراهيم عبدالجبار الشبخلي	83
54.14	3,215,852,589	5,940,000,000		المجموع	
المنصور للصناعات الدوائية					
30.31	4,850,015,705	16,000,000,000	عراقي	علي خليل ابراهيم الملاي	84
الصناعات الكيماوية العصرية					
20.50	36,905,360	180,000,000	عراقي	صباح شاكر جبوري النعيمي	85
34.19	61,543,103	180,000,000	عراقي	عقيل محمود داود الجميلي	86
10.16	18,286,598	180,000,000	عراقي	جعفر عقيل محمود الجميلي	87
64.85	116,735,061	180,000,000		المجموع	
صناعة المواد الانشائية الحديثة					
52.86	2,839,166,903	5,371,116,022	عراقي	المصرف الصناعي	88
13.45	722,285,033	5,371,116,022	عراقي	شركة اعادة التامين العراقية العامة	89
66.31	3,561,451,936	5,371,116,022		المجموع	
الصناعات المعدنية والدراجات					
21.34	1,066,791,644	5,000,000,000	-	المصرف الصناعي - المركز العام	90
26.67	1,333,333,354	5,000,000,000	عراقي	دائرة عقارات الدولة	91
48.00	2,400,124,998	5,000,000,000		المجموع	
الخطاطة الحديثة					
10.00	200,000,000	2,000,000,000	عراقي	المصرف الصناعي	92
39.60	791,924,310	2,000,000,000	عراقي	سعد عبدالحسين قاسم السراي	93
49.60	991,924,310	2,000,000,000		المجموع	
الصناعات الكيماوية والبلاستيكية					
28.82	4,377,073,276	15,187,500,000	عراقي	المصرف الصناعي	94
11.95	1,814,543,322	15,187,500,000	عراقي	شركة التامين الوطنية	95
40.77	6,191,616,598	15,187,500,000		المجموع	
الالبسة الجاهزة					
36.88	1,175,070,656	3,186,600,000	عراقي	المصرف الصناعي	96
10.26	327,012,704	3,186,600,000	عراقي	شركة التامين الوطنية	97
47.14	1,502,083,360	3,186,600,000		المجموع	

جدول رقم (11) الإفصاح عن النسب المؤثرة المتحققة لغاية 2025/3/31

ت Seq	اصحاب النسب المؤثرة يملكون 10% واكثر Influential people own 10% or over	الجنسية Nationality	رأس المال Capital	عدد الاسهم No. of Shares	نسبة الملكية % Ownership
الصناعات الخفيفة					
98	المصرف الصناعي	عراقي	16,800,000,000	5,187,005,472	30.88
الشركة الاهلية للتأمين					
99	فرحان صدام رحمه الموسوي	عراقي	7,000,000,000	5,750,057,894	82.14
الامين للتأمين					
100	عبدالكريم هادي مهدي الوالي	عراقي	5,000,000,000	573,500,000	11.47
101	شركة مصرف بغداد	عراقي	5,000,000,000	2,494,779,000	49.90
المجموع					
61.37			5,000,000,000	3,068,279,000	
دار السلام للتأمين					
102	شركة الخليج للتأمين الكويت	كويتي	7,000,000,000	5,590,590,000	79.87
الخليج للتأمين واعادة التأمين					
103	بوران حسين محمدعلي تيمور	عراقي	7,000,000,000	1,000,000,000	14.29
104	الاء سعيد عبدالحميد ملا	عراقي	7,000,000,000	1,009,000,000	14.41
105	محمد هيثم نجم العبيدي	عراقي	7,000,000,000	1,000,000,000	14.29
106	علي هيثم نجم العبيدي	عراقي	7,000,000,000	1,990,000,000	28.43
المجموع					
71.41			7,000,000,000	4,999,000,000	
الحمراء للتأمين					
107	ياسر صبري عبدالرؤوف	عراقي	25,000,000,000	15,705,672,532	62.82
108	مؤيد مخلص داود عبدالرزاق الراوي	عراقي	25,000,000,000	3,610,000,000	14.44
المجموع					
77.26			25,000,000,000	19,315,672,532	
الامين للاستثمارات العقارية					
109	شركة سكيبر العقارية ذات المسؤولية محدودة	كويتي	13,000,000,000	6,057,315,492	46.59
110	شركة مصرف بغداد	عراقي	13,000,000,000	1,410,096,393	10.85
المجموع					
57.44			13,000,000,000	7,467,411,885	
البادية للنقل العام					
111	الشركة العراقية للنقل البري	عراقي	2,200,000,000	363,695,274	16.53
112	الشركة العامة للنقل البري	-	2,200,000,000	264,000,422	12.00
113	محمد عبدالحسين جعفر عبدالحسين	عراقي	2,200,000,000	431,765,306	19.63
المجموع					
48.16			2,200,000,000	1,059,461,002	
بغداد العراق للنقل العام والاستثمارات العقارية					
114	الشركة العامة لنقل الركاب	-	3,000,000,000	600,000,000	20.00
115	حارث جعفر كاظم لطيف	عراقي	3,000,000,000	340,281,533	11.34
المجموع					
31.34			1,300,000,000	940,281,533	
ابداع الشرق الاوسط للمقاولات العامة					
116	شركة مصرف الشرق الاوسط العراقي	عراقي	3,000,000,000	2,899,500,000	96.65
نقل المنتجات النفطية والبضائع					
117	المنشأة العامة لتوزيع المنتجات النفطية	-	3,900,000,000	973,830,000	24.97
118	داود عبد زاير	عراقي	3,900,000,000	466,700,000	11.97
المجموع					
36.94			3,900,000,000	1,440,530,000	
العراقية للنقل البري					
119	شركة التأمين الوطنية	عراقي	14,000,000,000	1,545,833,463	11.04

جدول رقم (11) الإفصاح عن النسب المؤثرة المتحققة لغاية 2025/3/31

نسبة الملكية % Ownership	عدد الاسهم No. of Shares	رأس المال Capital	الجنسية Nationality	اصحاب النسب المؤثرة يملكون 10% و اكثر Influential people own 10% or over	ت Seq
العاب الكرخ					
11.21	168,200,000	1,500,000,000	عراقي	هادي عبدالكريم هادي	120
10.67	160,000,000	1,500,000,000	عراقي	سامر عبدالكريم هادي	121
33.04	495,660,000	1,500,000,000	عراقي	عبدالكريم هادي مهدي الوالي	122
54.92	823,860,000	1,500,000,000		المجموع	
الموصل مدن العباب					
51.01	841,674,719	1,650,000,000	-	بلدية الموصل	123
المعمورة للاستثمارات العقارية					
13.27	3,023,004,750	22,780,000,000	عراقي	شركة مصرف العطاء الاسلامي للاستثمار	124
62.67	14,277,167,874	22,780,000,000	امريكي	Euphrates Iraq Fund Ltd	125
75.94	17,300,172,624	22,780,000,000		المجموع	
النخبة للمقاولات العامة					
10.18	210,179,340	2,065,519,330	عراقي	اسعد محمد حسن الخضيرى	126
45.45	938,842,916	2,065,519,330	عراقي	شركة مصرف دار السلام للاستثمار	127
55.63	1,149,022,256	2,065,519,330		المجموع	
اسياسيل للاتصالات					
24.35	75,476,432,862	310,000,000,000	عراقي	فاروق مصطفى رسول	128
49.00	151,893,249,189	310,000,000,000	عراقي	شركة الرواد للخدمات العامة	129
15.06	46,690,088,618	310,000,000,000	بحريني	شركة برزان القابضة ش.ش.و.	130
88.41	274,059,770,669	310,000,000,000		المجموع	
الخاتم للاتصالات					
24.00	439,119,819,216	1,829,782,653,400	-	محمد علي راضي الجرجفي	131
31.49	576,173,671,881	1,829,782,653,400	بحريني	شركة اثير الوطنية ذ م م	132
44.33	811,151,885,679	1,829,782,653,400	-	شركة الاتصالات المتنقلة (ش.م.ك)	133
99.82	1,826,445,376,776	1,829,782,653,400		المجموع	
الباتك للاستثمار المالي					
22.67	226,666,667	1,000,000,000	عراقي	شركة الباتك للتأمين واعادة التأمين	134
15.19	151,926,711	1,000,000,000	عراقي	شركة مصرف بابل	135
37.86	378,593,378	1,000,000,000		المجموع	
الونام للاستثمار المالي					
13.68	683,855,472	5,000,000,000	عراقي	ياسر سمير خضير شبيب	136
13.69	684,645,494	5,000,000,000	عراقي	الحسن هيثم جاسم الدباس	137
13.61	680,465,601	5,000,000,000	عراقي	رحمة سمير خضير شبيب	138
13.69	684,281,310	5,000,000,000	عراقي	دانية هيثم جاسم الدباس	139
14.81	740,696,942	5,000,000,000	عراقي	هيثم جاسم محمد عزيز الدباس	140
69.48	3,473,944,819	5,000,000,000		المجموع	
الزوراء للاستثمار المالي					
15.49	178,086,218	1,150,000,000	-	اسعد محمد حسن الخضيرى	141
11.51	132,369,344	1,150,000,000	-	مي ابراهيم حسن الخضيرى	142
27.00	310,455,562	1,150,000,000		المجموع	

جدول رقم (12) عدد ونوع الحسابات في مركز الأيداع لغاية 2025/3/31

ت	النوع	العراقيين	غير العراقيين
1	شركة مساهمة (خاصة ، محدودة ، مختلطة)	443	94
2	جهة حكومية	26	-
3	شخص طبيعي	54,501	1,523
4	صندوق استثمار	-	35
المجموع		54,970	1,661

جدول رقم (13) ملكية الأسهم للمساهمين العراقيين وغير العراقيين لغاية 2025/3/31

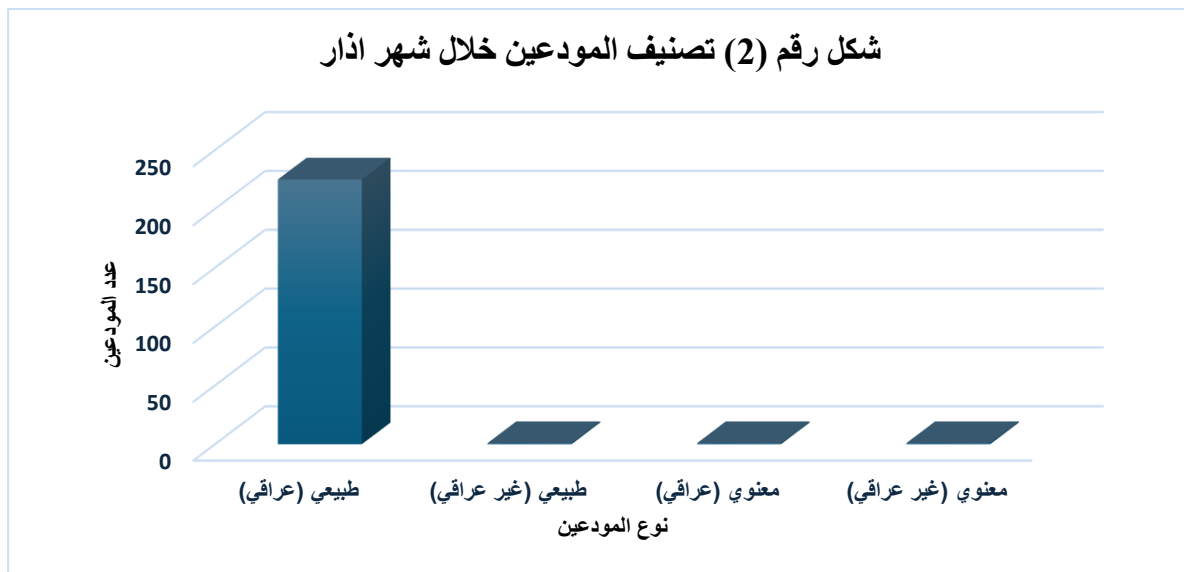
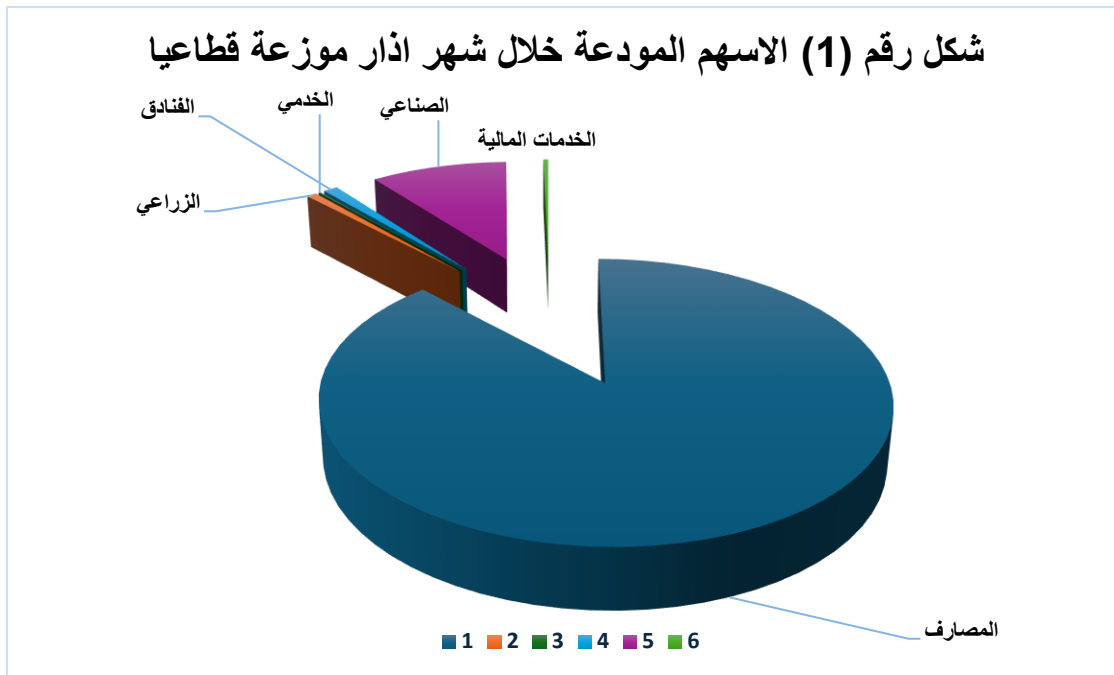
ت Seq	اسم الشركة	راس المال	راس المال المودع	نسبة البيع (%)	قطاع المصارف		عدد المساهمين العراقيين	غير عراقيين	عدد المساهمين العراقيين	غير عراقيين
					عراقيين	ملكية المساهمين المودعين				
1	مصرف العربية الاسلامي	250,000,000,000	249,954,992,000	99.98	عراقيين	0	31	31	0	249,954,992,000
2	مصرف اسيا العراق الاسلامي	250,000,000,000	217,500,550,000	87.00	عراقيين	0	40	41	17,590,000,000	199,910,550,000
3	مصرف امين العراق للاستثمار	250,000,000,000	250,000,000,000	100.00	عراقيين	0	132	132	0	250,000,000,000
4	المشرق العربي الاسلامي للاستثمار	250,000,000,000	105,881,700,000	42.35	عراقيين	0	32	32	0	105,881,700,000
5	مصرف الاصداري الاسلامي	250,000,000,000	249,994,601,000	100.00	عراقيين	0	26	26	0	249,994,601,000
6	مصرف بازل	250,000,000,000	202,161,193,331	81.15	عراقيين	0	580	908	704,912,048	202,161,193,331
7	مصرف بغداد	250,000,000,000	248,151,128,935	99.26	عراقيين	0	904	1,067	375,869,430	247,775,259,505
8	مصرف جيهان للاستثمار	400,000,000,000	394,126,639,697	98.53	عراقيين	0	3,298	3,814	295,776,500,395	98,350,139,302
9	مصرف جيهان للتجارة	400,000,000,000	148,893,417,654	37.22	عراقيين	0	107	109	54,949	148,893,362,705
10	المصرف التجاري العراقي الاسلامي	292,500,000,000	287,626,092,567	98.33	عراقيين	0	1,816	2,120	251,073,945,743	36,552,146,824
11	مصرف الاقتصاد	260,900,000,000	260,756,526,207	99.95	عراقيين	0	452	518	316,792,497	260,439,733,710
12	مصرف اربيل	250,000,000,000	241,224,594,358	96.49	عراقيين	0	287	318	690,207,387	240,534,386,971
13	مصرف اربيل للاستثمار	265,000,000,000	124,922,000,000	47.14	عراقيين	0	31	31	0	124,922,000,000
14	مصرف الخليج التجاري	300,000,000,000	279,463,719,167	93.15	عراقيين	0	1,286	1,542	7,512,929,521	271,950,789,646
15	مصرف الاستثمار	257,147,995,943	248,034,687,769	96.46	عراقيين	0	2,427	2,656	414,544,407	247,620,143,362
16	مصرف التنمية الدولي	400,000,000,000	305,920,000,000	76.48	عراقيين	0	22	22	0	305,920,000,000
17	المصرف الشرق الاوسط الاسلامي	325,000,000,000	321,269,886,481	98.85	عراقيين	0	948	1,088	20,498,637,079	300,771,249,402
18	مصرف نور العراق الاسلامي	250,000,000,000	244,062,383,377	97.62	عراقيين	0	5,245	5,545	10,056,497,184	234,005,886,193
19	مصرف نور العراق الاسلامي	250,000,000,000	249,926,750,000	99.97	عراقيين	0	109	109	0	249,926,750,000
20	مصرف الدولي الاسلامي	260,846,000,000	234,845,998,000	90.03	عراقيين	0	126	128	2,500,000	234,843,498,000
21	مصرف الجنوب الاسلامي	510,000,000,000	497,241,692,000	97.50	عراقيين	0	115	118	1,500,000	497,240,192,000
22	مصرف كورستان	400,000,000,000	379,668,673,513	94.92	عراقيين	0	220	446	14,829,447,076	364,839,226,437
23	مصرف المطام الاسلامي	250,000,000,000	117,944,704,265	47.18	عراقيين	0	146	149	17,502,024	117,927,202,241
24	مصرف المال الاسلامي	250,000,000,000	219,858,077,050	87.94	عراقيين	0	18	18	0	219,858,077,050
25	مصرف الموصل	252,500,000,000	245,131,755,015	97.08	عراقيين	0	1,061	1,187	715,665,964	244,416,089,051
26	مصرف المنصور	445,000,000,000	309,108,126,612	69.46	عراقيين	0	1,192	1,360	207,639,795,136	101,468,331,476
27	المستشار الاسلامي للاستثمار والتنمية	250,000,000,000	250,000,000,000	100.00	عراقيين	0	50	50	0	250,000,000,000
28	المصرف الوطني الاسلامي	351,000,000,000	271,759,954,301	77.42	عراقيين	0	108	109	4,550,877	271,755,403,424
29	المصرف الاهلي العراقي	400,000,000,000	395,793,567,839	98.95	عراقيين	0	1,422	1,640	316,888,690,518	78,904,877,321
30	مصرف الشمال	300,000,000,000	293,078,885,359	97.69	عراقيين	0	696	906	45,669,594,079	247,409,291,280
31	مصرف القابض الاسلامي	250,000,000,000	250,000,000,000	100.00	عراقيين	0	33	33	0	250,000,000,000
32	مصرف القواسم الاسلامي	250,000,000,000	13,502,000,000	5.40	عراقيين	0	15	15	0	13,502,000,000
33	مصرف الراجح الاسلامي	250,000,000,000	249,981,934,000	99.99	عراقيين	0	14	14	0	249,981,934,000
34	مصرف الائتمانات	319,870,000,000	319,717,685,498	99.95	عراقيين	0	593	798	296,134,664,356	23,583,021,142
35	مصرف الائتمانات التجاري	350,000,000,000	349,954,080,000	99.99	عراقيين	0	36	36	0	349,954,080,000
36	مصرف السنام الاسلامي	300,000,000,000	0	0.00	عراقيين	0	0	0	0	0
37	مصرف سومر	250,000,000,000	240,171,744,066	96.07	عراقيين	0	413	477	25,876,660,872	214,295,083,194
38	مصرف الطيف الاسلامي للاستثمار	250,000,000,000	248,329,450,580	99.33	عراقيين	0	372	379	652,937,612	247,676,512,968
39	مصرف عبر العراق للاستثمار	264,000,000,000	257,433,023,505	97.51	عراقيين	0	87	89	1,531,317,000	255,901,706,505
40	مصرف الثقة الدولي الاسلامي	250,000,000,000	249,996,150,000	100.00	عراقيين	0	102	103	250,000	249,995,900,000
41	المصرف المتحد للاستثمار	300,000,000,000	297,355,392,971	99.12	عراقيين	0	1,513	1,675	18,565,595,881	278,789,797,090

جدول رقم (13) ملكية الأسهم المودعة للمساهمين العراقيين و غير العراقيين لعام 2025/3/31

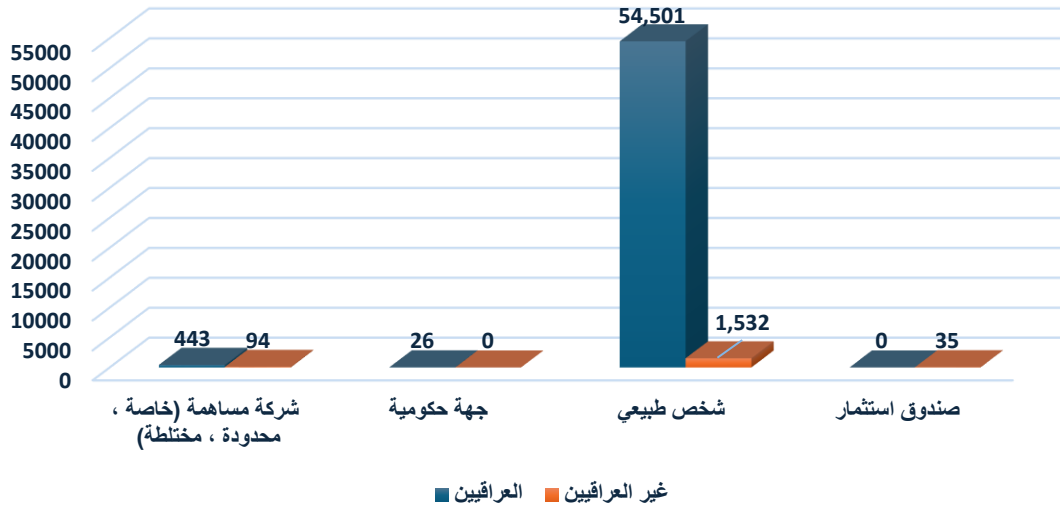
ت	Seq	اسم الشركة	راس المال	نسبة ارباح (%)	ملكية المساهمين المودعين	عدد المساهمين		راس المال المودع	قطاع الزراعة	قطاع الصناعي
						عراقيين	غير عراقيين			
42		مصرف الاتحاد العراقي	252,000,000,000	99.01	249,494,179,818	384,576,325	290	436,721,594	75.95	436,721,594
43		مصرف الوركاء	271,626,270,238	35.23	95,701,552,187	960,326,325	94	960,326,325	76.22	960,326,325
44		مصرف العالم الاسلامي للاستثمار	250,000,000,000	84.90	212,249,330,004	2,391,954,254	360	2,395,375,899	47.91	2,395,375,899
45		مصرف زين العراق الاسلامي	250,000,000,000	100.00	249,999,166,668	215,733,970	25	216,433,970	60.12	216,433,970
46		الشركة الاهلية للإنتاج الزراعي	575,000,000	75.95	436,721,594	384,576,325	278	52,145,269	75.95	52,145,269
47		بابل للإنتاج الحيواني والنباتي	1,260,000,000	76.22	960,326,325	960,326,325	94	0	76.22	960,326,325
48		العراقية للإنتاج وتسويق اللصوم	5,000,000,000	47.91	2,395,375,899	2,391,954,254	1,794	3,421,645	47.91	2,391,954,254
49		العراقية للمنتجات الزراعية	360,000,000	60.12	216,433,970	215,733,970	364	700,000	60.12	215,733,970
50		العراقية للإنتاج البنزور	20,000,000,000	73.90	14,779,762,999	14,712,671,312	2,607	67,091,687	73.90	14,712,671,312
51		الحدائق للإنتاج الحيواني	20,506,500,000	99.46	20,394,970,902	20,375,445,711	361	19,525,191	99.46	20,375,445,711
52		اسماك الشرق والاعلاف	300,000,000	56.17	168,502,118	168,094,018	1,033	408,100	56.17	168,094,018
53		الرييس للوجان والاعلاف	30,000,000,000	99.66	29,899,400,000	29,899,400,000	2	0	99.66	29,899,400,000
المجموع			78,001,500,000	88.78	69,251,493,807	69,108,201,915	6,478	143,291,892	88.78	69,108,201,915
54		فندق الثور	376,368,526	92.36	347,597,425	346,821,525	319	775,900	92.36	346,821,525
55		فندق بغداد	4,000,000,000	95.64	3,825,628,800	3,817,404,783	547	8,224,017	95.64	3,817,404,783
56		فندق بابل	2,000,000,000	96.64	1,932,873,301	1,668,079,664	493	264,793,637	96.64	1,668,079,664
57		فندق عشتار	7,000,000,000	95.64	6,694,505,562	6,677,830,350	549	16,675,212	95.64	6,677,830,350
58		فندق المنصور	2,923,200,000	98.33	2,874,279,022	2,869,692,480	354	4,586,542	98.33	2,869,692,480
59		الوطنية للاستثمارات السياحية	6,253,175,025	92.31	5,772,384,421	5,770,035,568	538	2,348,853	92.31	5,770,035,568
60		فندق فلسطين	4,470,000,000	47.29	2,114,031,136	2,066,494,722	492	47,536,414	47.29	2,066,494,722
61		فندق السدير	1,734,600,000	97.48	1,690,950,365	1,689,752,977	335	1,197,388	97.48	1,689,752,977
62		المدنية السياحية في سد الموصل	240,000,000	87.04	208,898,257	208,572,257	388	326,000	87.04	208,572,257
المجموع			28,997,343,551	87.81	25,461,148,289	25,114,684,326	4,015	346,463,963	87.81	25,114,684,326
63		بغداد لصناعة مواد التنظيف	1,080,000,000	93.16	1,006,097,407	1,005,010,957	217	1,086,450	93.16	1,005,010,957
64		شركة بغداد للمشروبات الغازية	204,335,333,333	204.33	191,760,234,036	88,444,721,564	6,645	103,315,512,472	93.85	88,444,721,564
65		الصناعات الالكترونية	18,000,000,000	47.94	8,629,823,383	8,463,252,641	2,101	166,570,742	47.94	8,463,252,641
66		فندق مواد تشابكية	4,680,000,000	94.77	4,435,456,637	3,836,622,738	912	598,833,899	94.77	3,836,622,738
67		الوطنية لصناعة الاثاث المنزلي	3,320,000,000	84.33	2,799,916,973	2,790,865,908	639	9,051,065	84.33	2,790,865,908
68		هلال صناعية	12,375,000,000	72.24	8,939,981,431	8,849,254,350	1,718	90,727,081	72.24	8,849,254,350
69		صناعات الكارتون	7,590,000,000	94.96	7,207,092,444	7,175,847,849	728	31,244,595	94.96	7,175,847,849
70		الشركة العراقية للإنتاج وتسويق التمو	17,250,000,000	77.42	13,354,809,649	13,296,882,922	1,518	57,926,727	77.42	13,296,882,922
71		الشركة العراقية للإنتاج الهندسية	1,500,000,000	66.25	993,795,406	976,108,694	530	17,686,712	66.25	976,108,694
72		العراقية للسجاد والمفروشات	500,000,000	60.39	301,949,452	301,092,440	986	857,012	60.39	301,092,440
73		طريق الخازن للإنتاج المودع الانشائية	1,000,000,000	63.15	631,469,650	623,028,519	362	8,441,131	63.15	623,028,519
74		الكلبي للإنتاج	5,940,000,000	72.56	4,310,158,123	4,228,809,794	717	81,348,329	72.56	4,228,809,794
75		المنصور للصناعات الدوائية	16,000,000,000	112.21	17,953,058,542	17,318,401,595	1,571	634,656,947	112.21	17,318,401,595
76		الصناعات الكيماوية العصرية	180,000,000	99.73	179,508,943	179,508,943	44	0	99.73	179,508,943
77		صناعة المودع الانشائية الحديثة	5,371,116,022	78.18	4,199,357,426	4,122,619,995	347	76,737,431	78.18	4,122,619,995
78		الصناعات المعدنية والدرجات	5,000,000,000	60.25	3,012,563,704	2,963,804,641	803	48,759,063	60.25	2,963,804,641

جدول رقم (13) ملحقية الأسهم الأسيهم المودعة لدى للمسابه مدين المراقبين و شير المراقبين لتقاية 2025/3/31

غير مراقبين	عراقين	عدد المساهمين المودعين	ملكية المساهمين المودعين		نسبة ايداع (%)	راس المال المودع	راس المال	اسم الشركة	ت
			غير مراقبين	عراقين					
38	903	941	7,743,213	1,581,499,108	79.46	1,589,242,321	2,000,000,000	79	الخياطة الحديثة
145	1,816	1,961	283,084,218	10,942,421,157	73.91	11,225,505,375	15,187,500,000	80	الصناعات الكيماوية والبيلاستيكية
14	620	634	2,930,317	2,421,318,817	76.08	2,424,249,134	3,186,600,000	81	اللايسة الجاهزة
110	2,132	2,242	172,669,226	10,602,975,759	64.14	10,775,644,985	16,800,000,000	82	الصناعات الخفيفة
1,471	25,303	26,774	105,605,866,630	190,124,048,391	86.65	295,729,915,021	341,295,549,355		المجموع
قطاع التأمين									
22	258	280	26,231,353	6,580,882,187	94.39	6,607,113,540	7,000,000,000	83	الشركة الاهلية للتأمين
29	208	237	174,555,657	3,987,011,259	83.23	4,161,566,916	5,000,000,000	84	الامين للتأمين
15	232	247	4,105,686,917	1,176,150,230	75.45	5,281,837,147	7,000,000,000	85	دار السلام للتأمين
49	148	197	30,932,983	6,772,797,489	97.20	6,803,730,472	7,000,000,000	86	الخليج للتأمين واعدة التأمين
2	80	82	1,039,334	24,347,217,266	97.39	24,348,256,600	25,000,000,000	87	المصرع للتأمين
117	926	1,043	4,338,446,244	42,864,058,431	92.55	47,202,504,675	51,000,000,000		المجموع
قطاع الخدمي									
67	729	796	19,305,811	7,720,201,366	97.35	7,739,507,177	7,950,000,000	88	رحاب كربلاء للاستثمار والمقاولات
25	170	195	6,316,508,797	6,507,919,532	98.65	12,824,428,329	13,000,000,000	89	الامين للاستثمارات العقارية
54	2,064	2,118	15,805,225	1,446,228,754	66.46	1,462,033,979	2,200,000,000	90	البنية للنقل العام
13	544	557	2,370,029	1,681,801,029	56.14	1,684,171,058	3,000,000,000	91	بغداد العراقة للنقل العام
0	9	9	0	2,899,700,000	96.66	2,899,700,000	3,000,000,000	92	ايداع الشرق الاوسط للمقاولات العمارة
7	2,473	2,480	1,313,690	1,958,872,408	50.26	1,960,186,098	3,900,000,000	93	نقل المنتجات النفطية و البضائع
80	1,546	1,626	61,467,821	12,009,359,570	86.22	12,070,827,391	14,000,000,000	94	المراقبة للنقل البري
7	524	531	2,965,348	1,405,199,610	93.88	1,408,164,958	1,500,000,000	95	العاب الكرخ
1	431	432	50,000	424,097,214	25.71	424,147,214	1,650,000,000	96	الموصل مدن العاب
213	1,713	1,926	14,715,851,372	7,293,907,980	96.62	22,009,759,352	22,780,000,000	97	المعمورة للاستثمارات العقارية
49	141	190	78,644,958	1,939,833,179	97.72	2,018,478,137	2,065,519,330	98	النخبة للمقاولات العمارة
516	10,344	10,860	21,214,283,051	45,287,120,642	88.61	66,501,403,693	75,045,519,330		المجموع
قطاع الاتصالات									
174	3,279	3,453	49,134,568,604	260,855,147,487	100.00	309,989,716,091	310,000,000,000	99	السياسيل للاتصالات
41	276	317	579,441,479,936	61,504,470	31.67	579,502,984,406	1,829,782,653,400	100	الخاتم للاتصالات
215	3,555	3,770	628,576,048,540	260,916,651,957	41.57	889,492,700,497	2,139,782,653,400		المجموع
قطاع الاستثمار									
9	253	262	239,426,501	1,214,783,781	96.95	1,454,210,282	1,500,000,000	101	الامين للاستثمار المالي
0	73	73	0	943,130,360	94.31	943,130,360	1,000,000,000	102	البنك للاستثمار المالي
62	263	325	75,243,386	5,937,617,251	85.90	6,012,860,637	7,000,000,000	103	الخير للاستثمار المالي
6	85	91	1,955,000	838,576,701	84.05	840,531,701	1,000,000,000	104	شركة بين النهدين للاستثمارات المالي
54	193	247	22,222,050	4,924,149,510	98.93	4,946,371,560	5,000,000,000	105	الوالم للاستثمار المالي
7	133	140	2,203,000	479,574,210	41.89	481,777,210	1,150,000,000	106	الزوراء للاستثمار المالي
138	1,000	1,138	341,049,937	14,337,831,813	88.16	14,678,881,750	16,650,000,000		المجموع
الخدمات المالية									
1	5	6	301,500,000	9,498,994,000	98.00	9,800,494,000	10,000,000,000	107	بوابة عقيل للنظم
-	18	18	0	600,000,000	100	600,000,000	600,000,000	108	الكومل للاوراق المالية
-	33	33	0	2,958,454,538	98.62	2,958,454,538	3,000,000,000	109	شركة الربيع للاوراق المالية
1	56	57	301,500,000	13,057,448,538	98.23	13,358,948,538	13,600,000,000		المجموع
6,615	78,469	85,084	2,294,637,700,531	10,255,932,193,581	79.07	12,550,569,894,112	15,871,762,831,817		المجموع الكلي



شكل رقم (3) عدد ونوع الحسابات الكلي لغاية 2025/3/31



شكل رقم (4) نسبة الاسهم المودعة من اجمالي الاسهم المدرجة موزعة قطاعياً لغاية 2025/3/31

